



22° LEILÃO



MELHORADORES

A RAÇA NELORE CADA VEZ MELHOR.



C A T Á L O G O

ÍNDICE

22º LEILÃO



A RAÇA NELORE CADA VEZ MELHOR.

PROMOTORES

ESTÂNCIA **V2**
BOCAIUVA
NELORE V2 • ROCHEDO • MS

LOTE
01 AO 21

nelore 
CABECEIRA
ARLEY COELHO SILVEIRA E IRMÃ

LOTE
22 AO 46

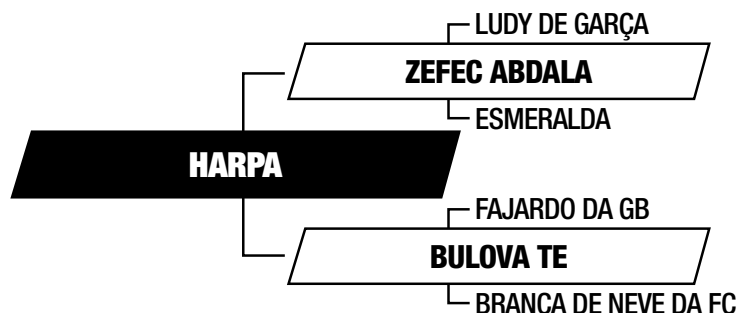
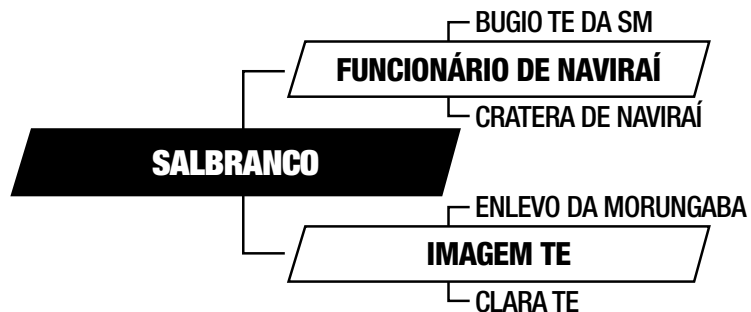
CONVIDADOS

Agropecuária Nova LuzLote **47 ao 51**
Antônio Carlos Corrêa de Lima (Tonicão)Lote **52 ao 56**
João Amando de Oliveira - Agropecuária JOLote **57 e 58**

LOTE 01

ZAPE

RG: BVA 444 • NASC: 12/7/2016 • MACHO



PESO: 655 KG • CE: 37 CM • TOP: 10%

AVALIAÇÃO	GENE PLUS Embrapa	FASES		CRIA		RECRIA		REPRODUÇÃO		CARCAÇA	
		CARACTERÍSTICAS		PD	TMD	PS	GPD	PES	IPP	AOL	EGS
		DEP	3,98	4,68	3,04	11,87	0,37	-18,37	-0,02	0,02	
TOP (POP%)	13,0	6,0	26,0	11,0	11,0	14,0	51,0	14,0			

ÍNDICE DE QUALIFICAÇÃO GENÉTICA (IQG): 1,33 • POP: 10% • ELITE

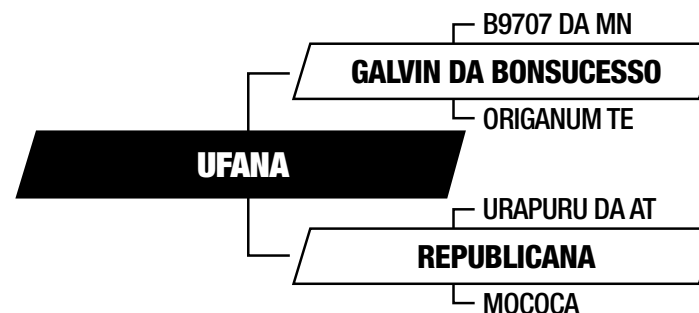
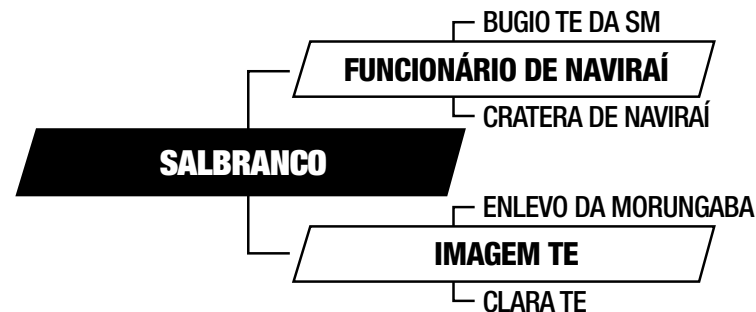
TOURO SUPLEMENTADO A PASTO.

COMPRADOR: _____ VALOR: _____

LOTE 02

ZODÍACO

RG: BVA 445 • NASC: 14/7/2016 • MACHO



PESO: 660 KG • CE: 36 CM • TOP: 6%

AVALIAÇÃO	GENE PLUS Embrapa	FASES		CRIA		RECRIA		REPRODUÇÃO		CARCAÇA	
		CARACTERÍSTICAS		PD	TMD	PS	GPD	PES	IPP	AOL	EGS
		DEP	4,36	4,53	1,72	15,67	0,63	-27,61	0,31	0,03	
TOP (POP%)	11,0	6,0	35,0	6,0	2,0	6,0	29,0	6,0			

ÍNDICE DE QUALIFICAÇÃO GENÉTICA (IQG): 1,56 • POP: 6% • ELITE

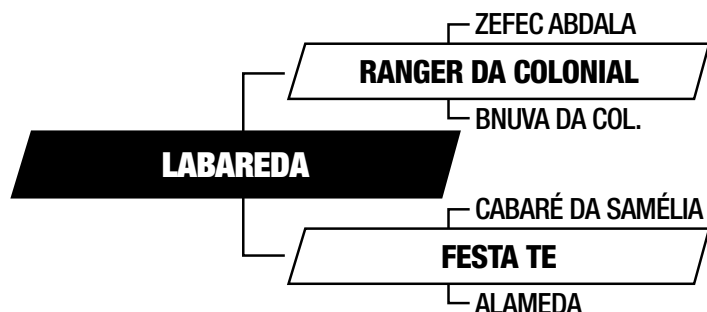
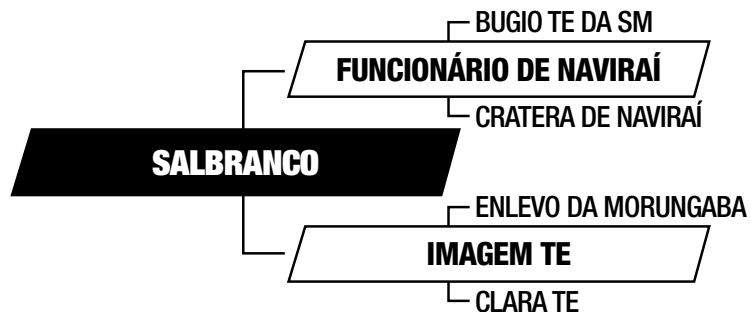
TOURO SUPLEMENTADO A PASTO.

COMPRADOR: _____ VALOR: _____

LOTE 03

ZENON

RG: BVA 450 • NASC: 2/8/2016 • MACHO



PESO: 630 KG • CE: 37 CM • TOP: 2%

FASES	CRIA		RECRIA		REPRODUÇÃO		CARCAÇA	
	PD	TMD	PS	GPD	PES	IPP	AOL	EGS
DEP	7,41	5,34	7,64	20,25	0,74	-41,24	0,50	0,05
TOP (POP%)	3,0	4,0	6,0	2,0	1,0	1,0	19,0	2,0

ÍNDICE DE QUALIFICAÇÃO GENÉTICA (IQG): 2,24 • POP: 2% • ELITE

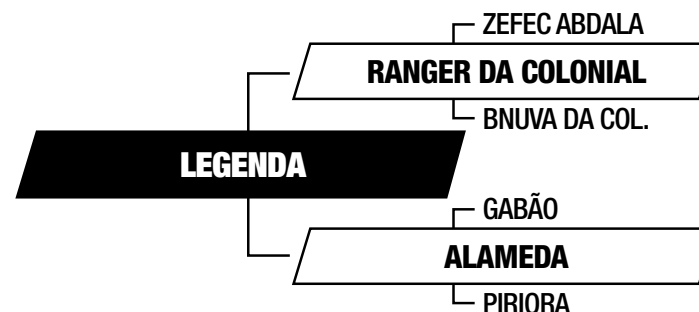
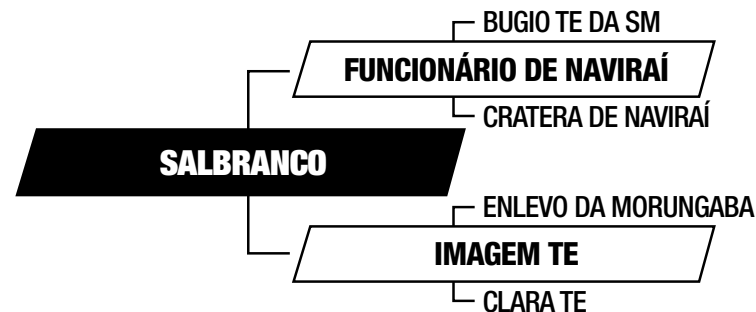
TOURO SUPLEMENTADO A PASTO.

COMPRADOR: _____ VALOR: _____

LOTE 04

ZURIEL

RG: BVA 451 • NASC: 8/8/2016 • MACHO



PESO: 565 KG • CE: 32,5 CM • TOP: 10%

FASES	CRIA		RECRIA		REPRODUÇÃO		CARCAÇA	
	PD	TMD	PS	GPD	PES	IPP	AOL	EGS
DEP	3,81	3,19	2,16	11,14	0,64	-19,45	0,37	0,04
TOP (POP%)	14,0	13,0	31,0	13,0	2,0	13,0	26,0	4,0

ÍNDICE DE QUALIFICAÇÃO GENÉTICA (IQG): 1,32 • POP: 10% • ELITE

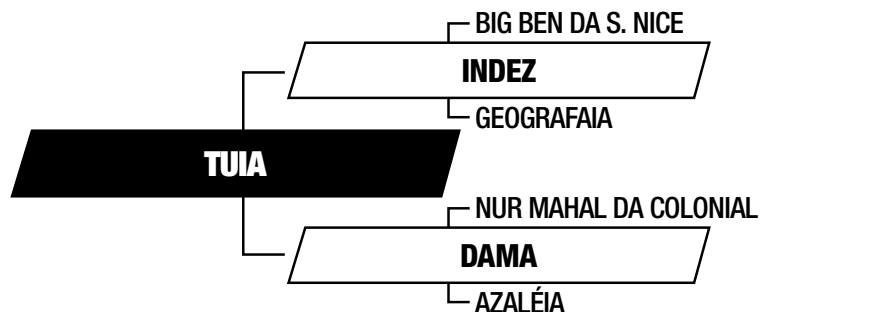
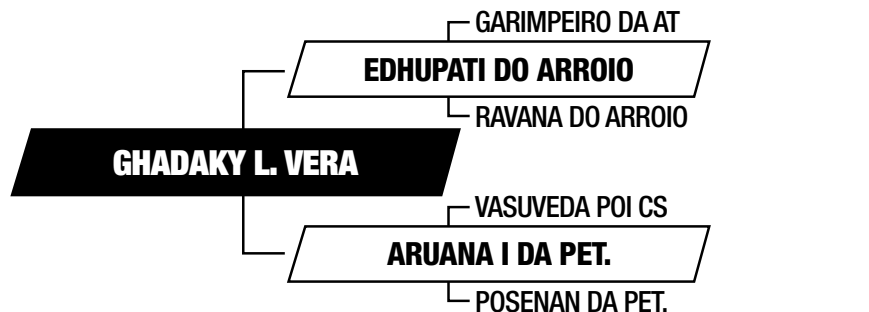
TOURO SUPLEMENTADO A PASTO.

COMPRADOR: _____ VALOR: _____

LOTE 05

ZAQUEU

RG: BVA 456 • NASC: 1/9/2016 • MACHO



PESO: 654 KG • CE: 39 CM • TOP: 4%

AVALIAÇÃO	GENE PLUS Embrapa	FASES		CRIA		RECRIA		REPRODUÇÃO		CARCAÇA	
		CARACTERÍSTICAS		PD	TMD	PS	GPD	PES	IPP	AOL	EGS
		DEP	5,75	2,39	9,19	19,09	0,86	-22,20	1,09	0,01	
TOP (POP%)	6,0	20,0	4,0	3,0	0,5	10,0	3,0	33,0			

ÍNDICE DE QUALIFICAÇÃO GENÉTICA (IQG): 1,88 • POP: 4% • ELITE

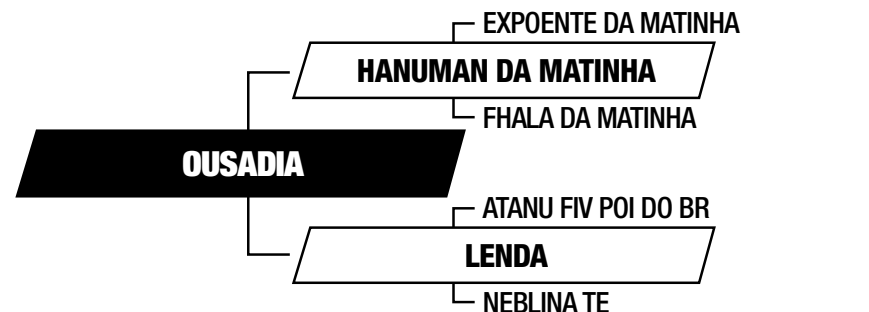
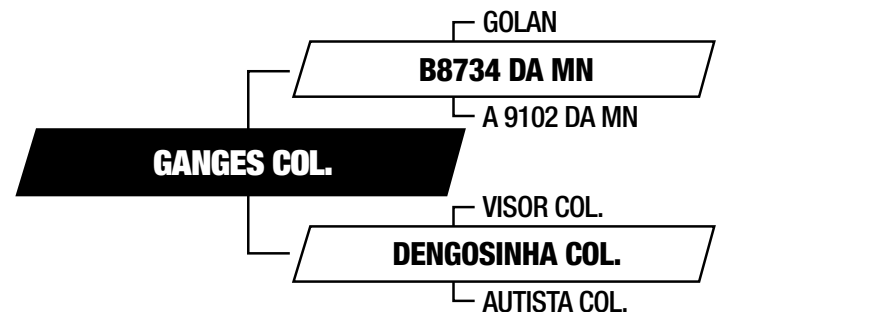
TOURO SUPLEMENTADO A PASTO.

COMPRADOR: _____ VALOR: _____

LOTE 06

ZACK

RG: BVA 457 • NASC: 3/9/2016 • MACHO



PESO: 592 KG • CE: 37 CM • TOP: 3%

AVALIAÇÃO	GENE PLUS Embrapa	FASES		CRIA		RECRIA		REPRODUÇÃO		CARCAÇA	
		CARACTERÍSTICAS		PD	TMD	PS	GPD	PES	IPP	AOL	EGS
		DEP	5,25	1,15	11,00	24,89	0,95	-30,02	0,85	-0,01	
TOP (POP%)	8,0	33,0	2,0	1,0	0,1	4,0	7,0	75,0			

ÍNDICE DE QUALIFICAÇÃO GENÉTICA (IQG): 1,94 • POP: 3% • ELITE


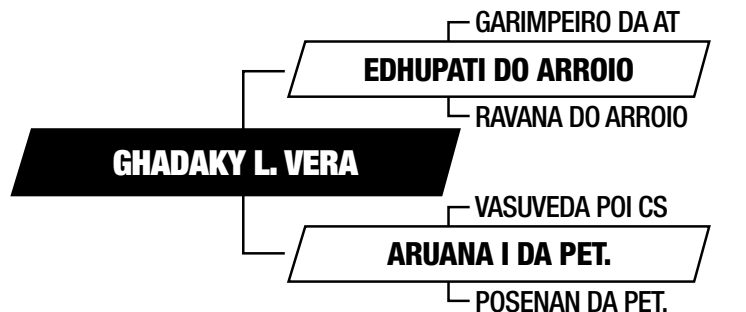
TOURO SUPLEMENTADO A PASTO.

COMPRADOR: _____ VALOR: _____

LOTE 07

ZUNINGA

RG: BVA 462 • NASC: 6/9/2016 • MACHO



PESO: 595 KG • CE: 38 CM • TOP: 5%

AVALIAÇÃO	GENE PLUS Embrapa	FASES		CRIA		RECRIA		REPRODUÇÃO		CARCAÇA	
		CARACTERÍSTICAS		PD	TMD	PS	GPD	PES	IPP	AOL	EGS
		DEP	4,64	1,97	9,54	17,37	0,75	-18,60	0,99	0,00	
TOP (POP%)	10,0	24,0	3,0	4,0	1,0	14,0	5,0	47,0			

ÍNDICE DE QUALIFICAÇÃO GENÉTICA (IQG): 1,69 • POP: 5% • ELITE

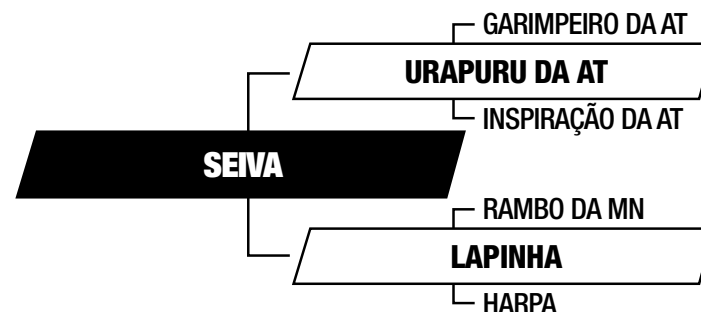
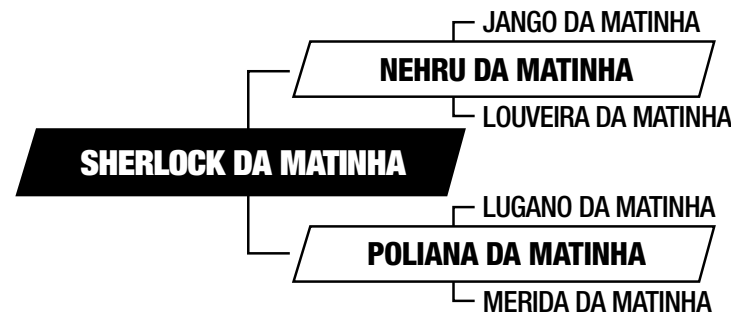
TOURO SUPLEMENTADO A PASTO.

COMPRADOR: _____ VALOR: _____

LOTE 08

ZURICK

RG: BVA 464 • NASC: 9/9/2016 • MACHO



PESO: 605 KG • CE: 38 CM • TOP: 0,5%

AVALIAÇÃO	GENE PLUS Embrapa	FASES		CRIA		RECRIA		REPRODUÇÃO		CARCAÇA	
		CARACTERÍSTICAS		PD	TMD	PS	GPD	PES	IPP	AOL	EGS
		DEP	9,82	7,10	15,64	19,00	0,89	-36,02	1,51	0,02	
TOP (POP%)	0,5	1,0	0,1	3,0	0,5	2,0	0,5	14,0			

ÍNDICE DE QUALIFICAÇÃO GENÉTICA (IQG): 2,92 • POP: 0,5% • ELITE

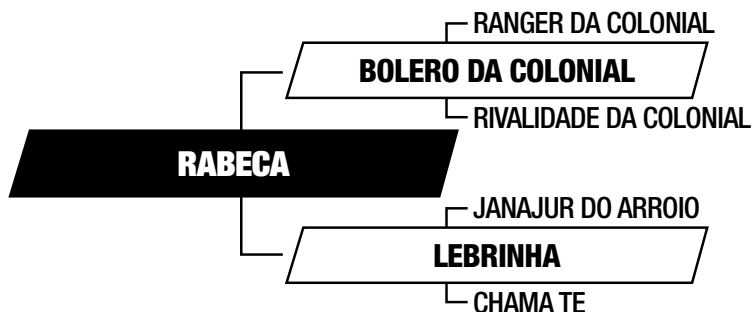
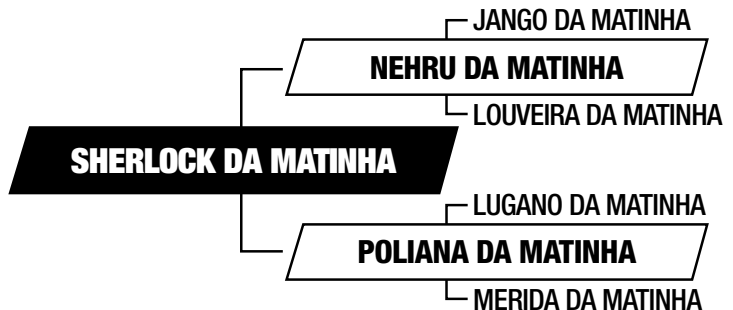
TOURO SUPLEMENTADO A PASTO.

COMPRADOR: _____ VALOR: _____

LOTE 09

ZAGUEIRO

RG: BVA 467 • NASC: 25/9/2016 • MACHO



PESO: 585 KG • CE: 37 CM • TOP: 0,5%

AVALIAÇÃO	GENE PLUS Embrapa	FASES		CRIA		RECRIA		REPRODUÇÃO		CARCAÇA	
		CARACTERÍSTICAS		PD	TMD	PS	GPD	PES	IPP	AOL	EGS
		DEP	8,45	5,28	14,39	24,00	1,14	-36,43	1,86	0,03	
TOP (POP%)	2,0	4,0	0,5	1,0	0,1	2,0	0,1	8,0			

ÍNDICE DE QUALIFICAÇÃO GENÉTICA (IQG): 2,89 • POP: 0,5% • ELITE

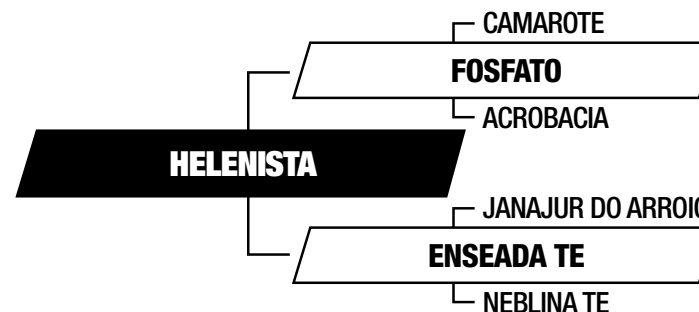
TOURO SUPLEMENTADO A PASTO.

COMPRADOR: _____ VALOR: _____

LOTE 10

ZEUS

RG: BVA 468 • NASC: 27/9/2016 • MACHO



PESO: 588 KG • CE: 33 CM • TOP: 19%

AVALIAÇÃO	GENE PLUS Embrapa	FASES		CRIA		RECRIA		REPRODUÇÃO		CARCAÇA	
		CARACTERÍSTICAS		PD	TMD	PS	GPD	PES	IPP	AOL	EGS
		DEP	2,76	3,73	4,01	9,28	-0,18	-13,03	0,18	0,01	
TOP (POP%)	22,0	10,0	20,0	17,0	72,0	21,0	37,0	28,0			

ÍNDICE DE QUALIFICAÇÃO GENÉTICA (IQG): 0,90 • POP: 19% • SUPERIOR

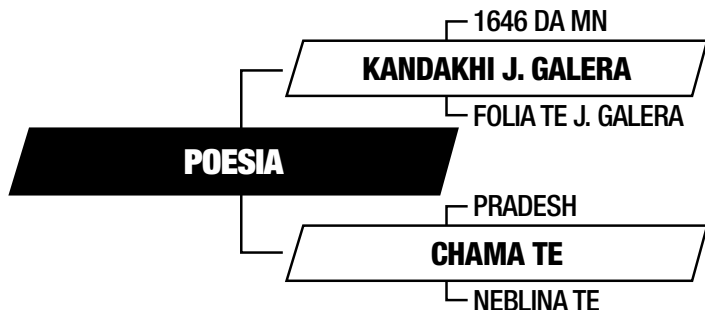
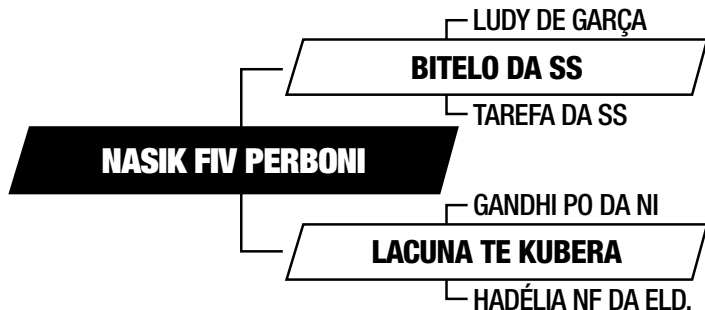
TOURO SUPLEMENTADO A PASTO.

COMPRADOR: _____ VALOR: _____

LOTE 11

ZICO

RG: BVA 469 • NASC: 29/9/2016 • MACHO



PESO: 578 KG • CE: 33 CM • TOP: 12%

AVALIAÇÃO	GENE PLUS Embrapa	FASES		CRIA		RECRIA		REPRODUÇÃO		CARCAÇA	
		CARACTERÍSTICAS		PD	TMD	PS	GPD	PES	IPP	AOL	EGS
		DEP	6,20	2,08	8,46	14,87	-0,12	-15,35	0,66	-0,01	
TOP (POP%)	5,0	23,0	5,0	7,0	65,0	18,0	13,0	64,0			

ÍNDICE DE QUALIFICAÇÃO GENÉTICA (IQG): 1,20 • POP: 12% • ELITE

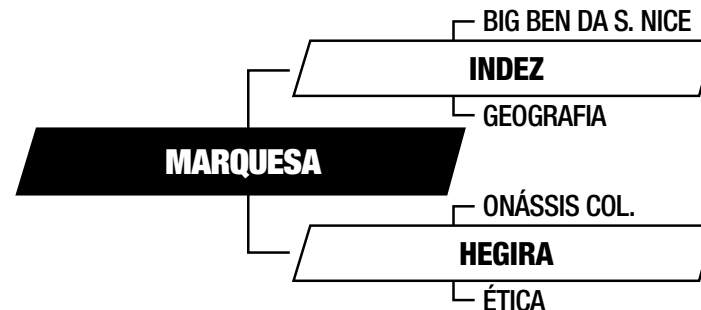
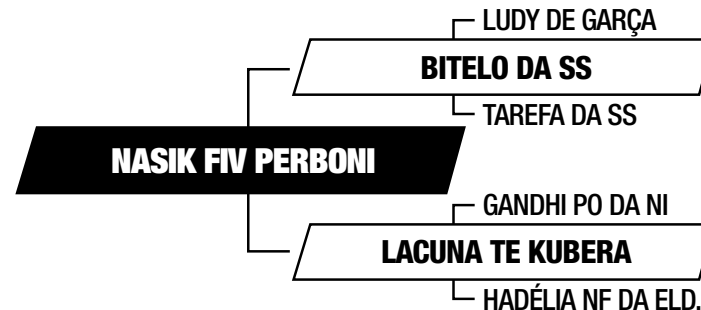
TOURO SUPLEMENTADO A PASTO.

COMPRADOR: _____ VALOR: _____

LOTE 12

ZOMBADOR

RG: BVA 470 • NASC: 30/9/2016 • MACHO



PESO: 593 KG • CE: 34 CM • TOP: 13%

AVALIAÇÃO	GENE PLUS Embrapa	FASES		CRIA		RECRIA		REPRODUÇÃO		CARCAÇA	
		CARACTERÍSTICAS		PD	TMD	PS	GPD	PES	IPP	AOL	EGS
		DEP	5,33	4,70	4,64	3,05	0,11	-15,54	0,15	-0,00	
TOP (POP%)	7,0	6,0	17,0	37,0	36,0	18,0	39,0	53,0			

ÍNDICE DE QUALIFICAÇÃO GENÉTICA (IQG): 1,13 • POP: 13% • ELITE

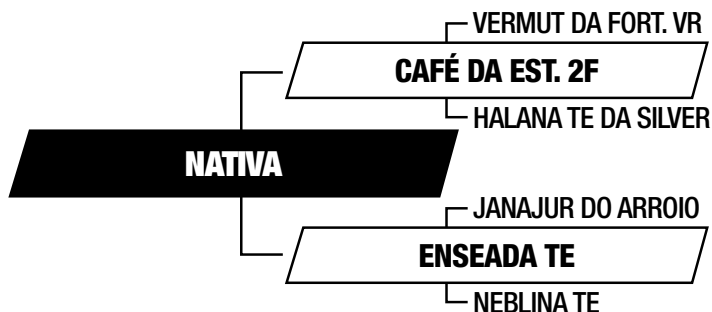
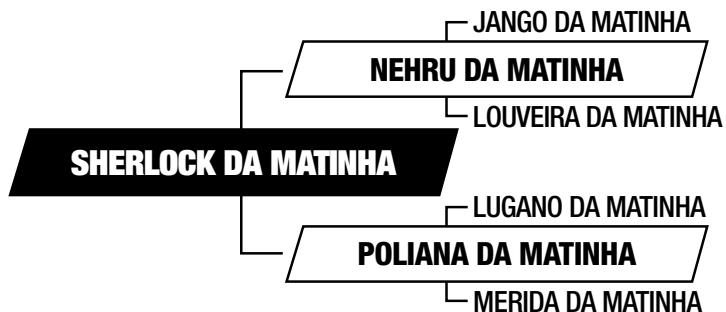
TOURO SUPLEMENTADO A PASTO.

COMPRADOR: _____ VALOR: _____

LOTE 13

ZANETTI

RG: BVA 472 • NASC: 1/10/2016 • MACHO



PESO: 690 KG • CE: 36 CM • TOP: 0,5%

AVALIAÇÃO	GENE PLUS Embrapa	FASES		CRIA		RECRIA		REPRODUÇÃO		CARCAÇA	
		CARACTERÍSTICAS		PD	TMD	PS	GPD	PES	IPP	AOL	EGS
		DEP	9,20	6,33	16,67	33,05	0,80	-31,17	1,68	0,04	
TOP (POP%)	1,0	2,0	0,1	0,1	0,5	4,0	0,5	4,0			
ÍNDICE DE QUALIFICAÇÃO GENÉTICA (IQG): 3,09 • POP: 0,5% • ELITE											


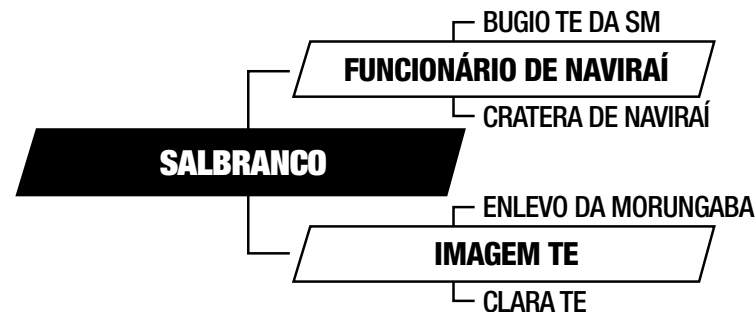
TOURO SUPLEMENTADO A PASTO.

COMPRADOR: _____ VALOR: _____

LOTE 14

ZOADOR

RG: BVA 473 • NASC: 4/10/2016 • MACHO



PESO: 625 KG • CE: 38 CM • TOP: 8%

AVALIAÇÃO	GENE PLUS Embrapa	FASES		CRIA		RECRIA		REPRODUÇÃO		CARCAÇA	
		CARACTERÍSTICAS		PD	TMD	PS	GPD	PES	IPP	AOL	EGS
		DEP	3,91	4,08	3,05	10,65	0,64	-19,61	0,12	0,04	
TOP (POP%)	14,0	8,0	26,0	14,0	2,0	12,0	42,0	3,0			
ÍNDICE DE QUALIFICAÇÃO GENÉTICA (IQG): 1,41 • POP: 8% • ELITE											

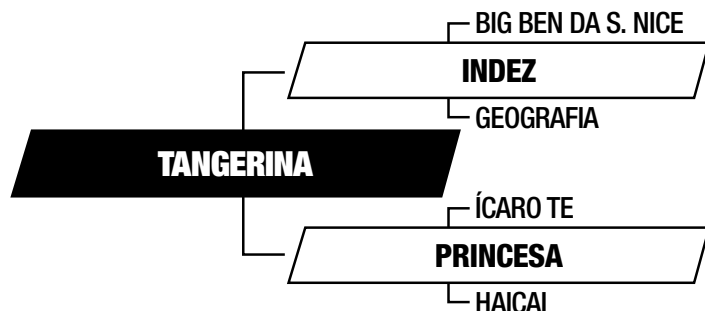
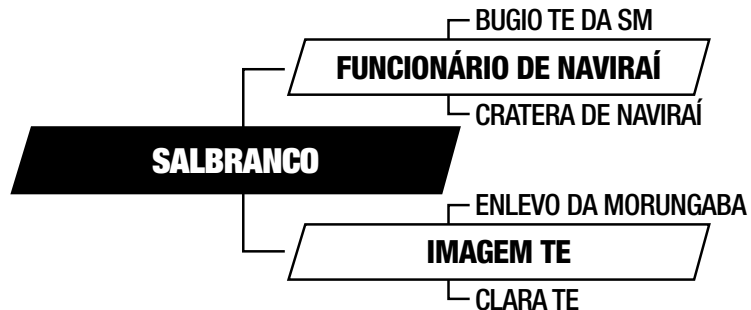
TOURO SUPLEMENTADO A PASTO.

COMPRADOR: _____ VALOR: _____

LOTE 15

ZECK

RG: BVA 476 • NASC: 14/10/2016 • MACHO



PESO: 648 KG • CE: 36 CM • TOP: 9%

AVALIAÇÃO	GENE PLUS Embrapa	CRIAR		RECRAR		REPRODUÇÃO		CARCAÇA	
		PD	TMD	PS	GPD	PES	IPP	AOL	EGS
		DEP	3,78	4,21	3,04	12,76	0,48	-20,99	0,17
TOP (POP%)	15,0	8,0	26,0	10,0	6,0	11,0	38,0	5,0	

ÍNDICE DE QUALIFICAÇÃO GENÉTICA (IQG): 1,39 • POP: 9% • ELITE

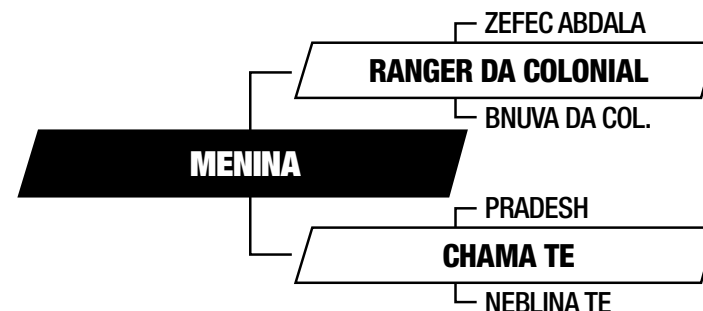
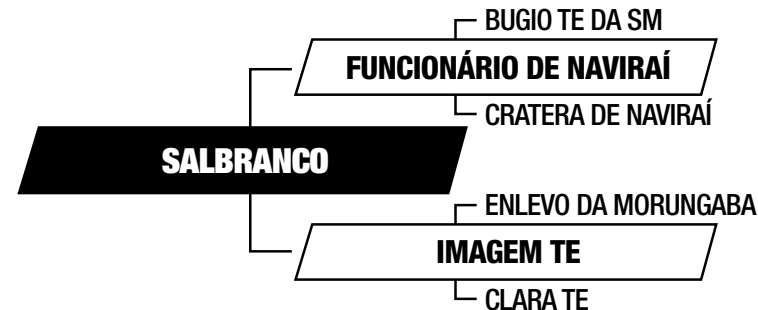
TOURO SUPLEMENTADO A PASTO.

COMPRADOR: _____ VALOR: _____

LOTE 16

ZTO

RG: BVA 477 • NASC: 26/10/2016 • MACHO



PESO: 558 KG • CE: 34 CM • TOP: 4%

AVALIAÇÃO	GENE PLUS Embrapa	CRIAR		RECRAR		REPRODUÇÃO		CARCAÇA	
		PD	TMD	PS	GPD	PES	IPP	AOL	EGS
		DEP	5,59	4,48	5,53	16,43	0,78	-26,74	0,58
TOP (POP%)	6,0	6,0	13,0	5,0	0,5	6,0	16,0	5,0	

ÍNDICE DE QUALIFICAÇÃO GENÉTICA (IQG): 1,87 • POP: 4% • ELITE

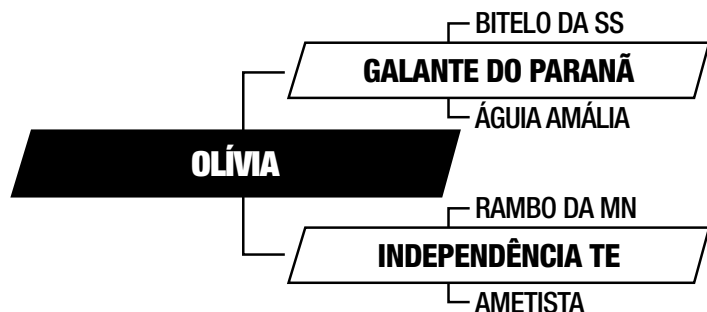
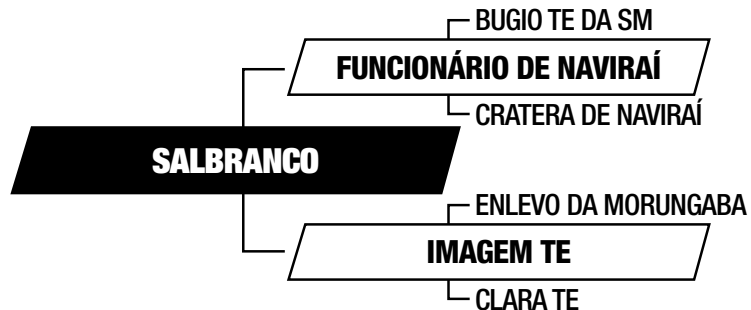
TOURO SUPLEMENTADO A PASTO

COMPRADOR: _____ VALOR: _____

LOTE 17

ZAPZAP

RG: BVA 479 • NASC: 30/10/2016 • MACHO



PESO: 624 KG • CE: 36 CM • TOP: 10%

AVALIAÇÃO	GENE PLUS Embrapa	FASES		CRIA		RECRIA		REPRODUÇÃO		CARCAÇA	
		CARACTERÍSTICAS		PD	TMD	PS	GPD	PES	IPP	AOL	EGS
		DEP	3,97	5,36	3,61	11,29	0,25	-13,48	-0,20	0,01	
TOP (POP%)	13,0	4,0	23,0	13,0	20,0	21,0	63,0	35,0			

ÍNDICE DE QUALIFICAÇÃO GENÉTICA (IQG): 1,29 • POP: 10% • ELITE

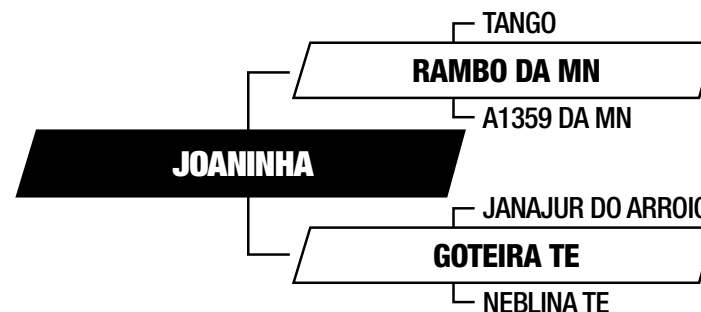
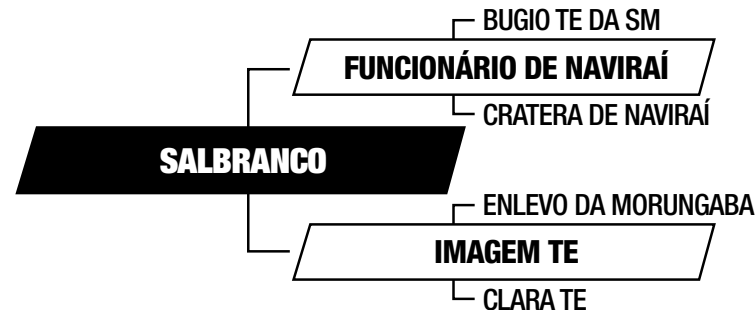
TOURO SUPLEMENTADO A PASTO.

COMPRADOR: _____ VALOR: _____

LOTE 18

ZETROVÃO

RG: BVA 480 • NASC: 13/11/2016 • MACHO



PESO: 562 KG • CE: 35 CM • TOP: 3%

AVALIAÇÃO	GENE PLUS Embrapa	FASES		CRIA		RECRIA		REPRODUÇÃO		CARCAÇA	
		CARACTERÍSTICAS		PD	TMD	PS	GPD	PES	IPP	AOL	EGS
		DEP	5,21	6,14	7,18	21,64	0,60	-24,24	0,16	0,02	
TOP (POP%)	8,0	2,0	7,0	2,0	3,0	8,0	39,0	16,0			

ÍNDICE DE QUALIFICAÇÃO GENÉTICA (IQG): 2,02 • POP: 3% • ELITE

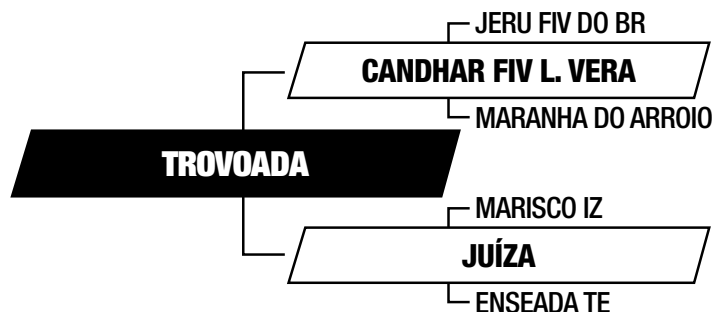
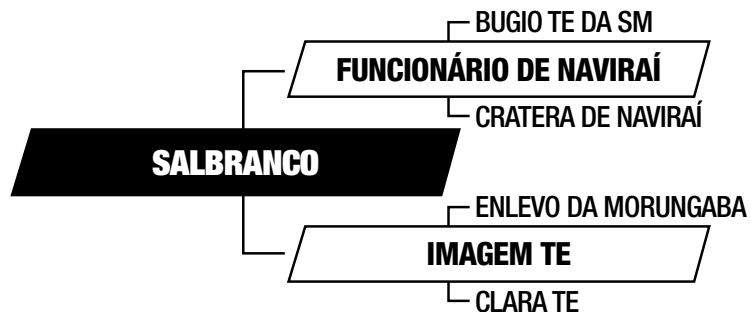
TOURO SUPLEMENTADO A PASTO.

COMPRADOR: _____ VALOR: _____

LOTE 19

ZAMORANO

RG: BVA 483 • NASC: 21/11/2016 • MACHO



PESO: 585 KG • CE: 34 CM • TOP: 8%

AVALIAÇÃO	GENE PLUS Embrapa	FASES		CRIA		RECRIA		REPRODUÇÃO		CARCAÇA	
		CARACTERÍSTICAS		PD	TMD	PS	GPD	PES	IPP	AOL	EGS
		DEP	3,92	4,60	5,17	14,03	0,39	-20,52	0,01	0,03	
TOP (POP%)	14,0	6,0	15,0	8,0	10,0	11,0	49,0	11,0			

ÍNDICE DE QUALIFICAÇÃO GENÉTICA (IQG): 1,47 • POP: 8% • ELITE

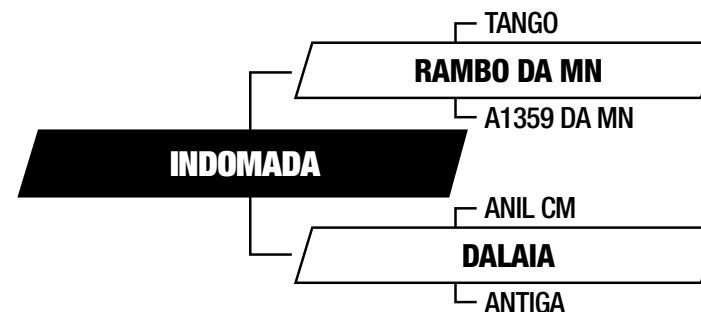
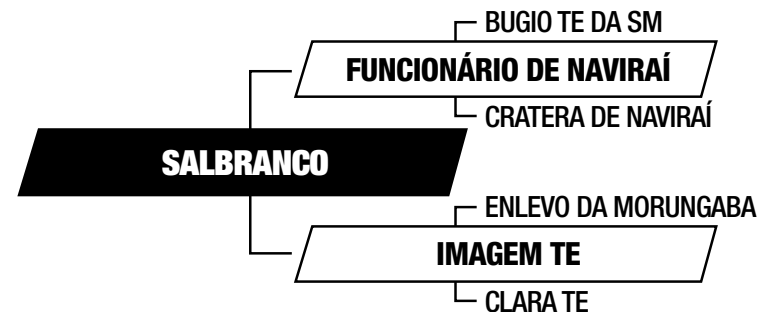
TOURO SUPLEMENTADO A PASTO.

COMPRADOR: _____ VALOR: _____

LOTE 20

ZAMBRANE

RG: BVA 486 • NASC: 5/12/2016 • MACHO



PESO: 574 KG • CE: 33 CM • TOP: 6%

AVALIAÇÃO	GENE PLUS Embrapa	FASES		CRIA		RECRIA		REPRODUÇÃO		CARCAÇA	
		CARACTERÍSTICAS		PD	TMD	PS	GPD	PES	IPP	AOL	EGS
		DEP	3,48	4,74	4,68	15,63	0,60	-25,11	-0,04	0,02	
TOP (POP%)	17,0	5,0	17,0	6,0	3,0	7,0	52,0	12,0			

ÍNDICE DE QUALIFICAÇÃO GENÉTICA (IQG): 1,59 • POP: 6% • ELITE

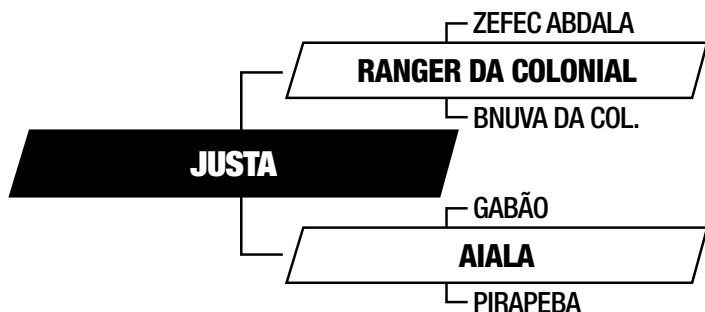
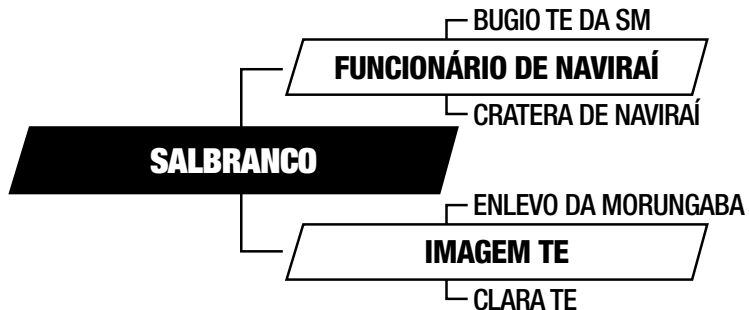
TOURO SUPLEMENTADO A PASTO.

COMPRADOR: _____ VALOR: _____

LOTE 21

ZAMANNOV

RG: BVA 487 • NASC: 20/12/2016 • MACHO



PESO: 592 KG • CE: 37 CM • TOP: 9%

AVALIAÇÃO	GENE PLUS Embrapa	FASES		CRIA		RECRIA		REPRODUÇÃO		CARCAÇA	
		CARACTERÍSTICAS		PD	TMD	PS	GPD	PES	IPP	AOL	EGS
		DEP	3,39	3,14	3,52	10,23	0,70	-19,90	0,42	0,04	
TOP (POP%)	17,0	14,0	23,0	15,0	2,0	12,0	23,0	4,0			
ÍNDICE DE QUALIFICAÇÃO GENÉTICA (IQG): 1,36 • POP: 9% • ELITE											

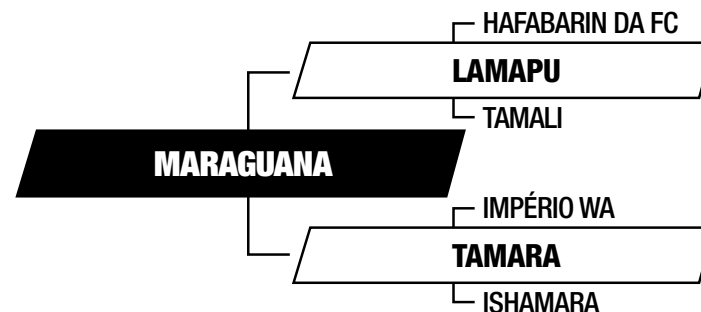
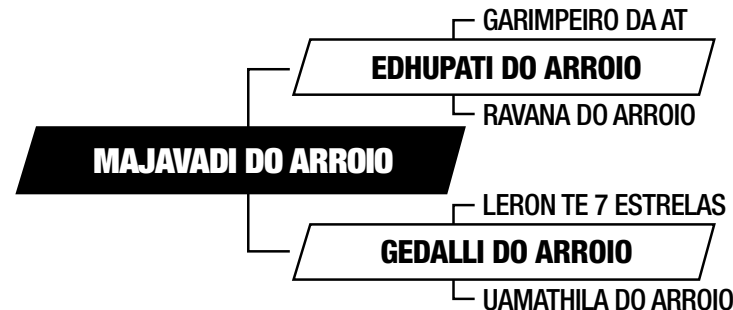
TOURO SUPLEMENTADO A PASTO.

COMPRADOR: _____ VALOR: _____

LOTE 22

RAJIAD

RG: ILZ 1654 • NASC: 2/6/2016 • MACHO



PESO: 630 KG • CE: 38,5 CM • TOP: 35%

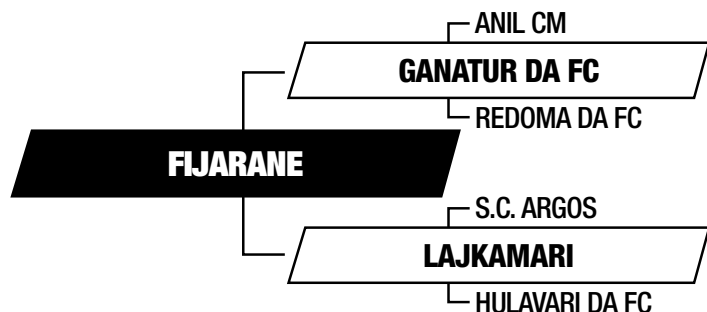
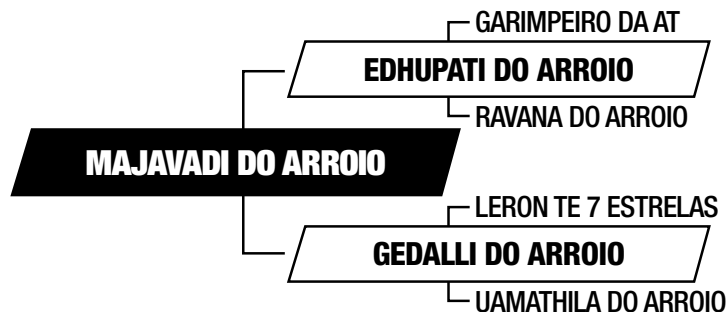
AVALIAÇÃO	GENE PLUS Embrapa	FASES		CRIA		RECRIA		REPRODUÇÃO		CARCAÇA	
		CARACTERÍSTICAS		PD	TMD	PS	GPD	PES	IPP	AOL	EGS
		DEP	2,85	1,29	-1,04	2,65	0,12	-4,43	0,28	-0,01	
TOP (POP%)	20,0	31,0	57,0	38,0	34,0	38,0	30,0	73,0			
ÍNDICE DE QUALIFICAÇÃO GENÉTICA (IQG): 0,41 • POP: 35% • SUPERIOR											

COMPRADOR: _____ VALOR: _____

LOTE 23

RAJISTAN

RG: ILZ 1666 • NASC: 16/6/2016 • MACHO



PESO: 728 KG • CE: 41 CM • TOP: 27%

AVALIAÇÃO	GENE PLUS Embrapa	FASES		CRIA		RECRIA		REPRODUÇÃO		CARCAÇA	
		CARACTERÍSTICAS		PD	TMD	PS	GPD	PES	IPP	AOL	EGS
		DEP	4,16	1,65	1,28	4,87	0,12	-8,29	0,14	-0,02	
TOP (POP%)	12,0	27,0	38,0	30,0	33,0	30,0	40,0	87,0			

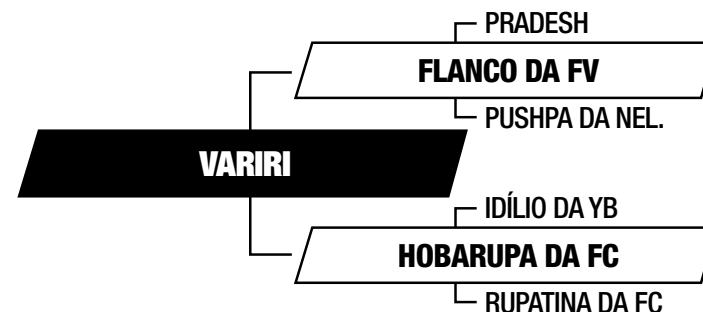
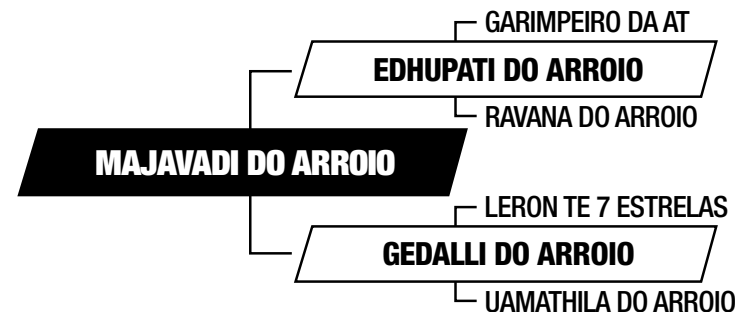
ÍNDICE DE QUALIFICAÇÃO GENÉTICA (IQG): 0,63 • POP: 27% • SUPERIOR

COMPRADOR: _____ VALOR: _____

LOTE 24

RAJISH

RG: ILZ 1667 • NASC: 16/6/2016 • MACHO



PESO: 650 KG • CE: 37 CM • TOP: 80%

AVALIAÇÃO	GENE PLUS Embrapa	FASES		CRIA		RECRIA		REPRODUÇÃO		CARCAÇA	
		CARACTERÍSTICAS		PD	TMD	PS	GPD	PES	IPP	AOL	EGS
		DEP	0,20	-2,31	-6,18	-9,87	-0,31	4,06	0,22	-0,03	
TOP (POP%)	46,0	78,0	89,0	84,0	85,0	57,0	34,0	95,0			

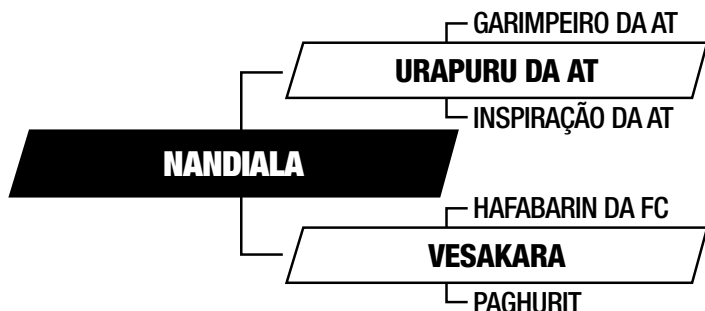
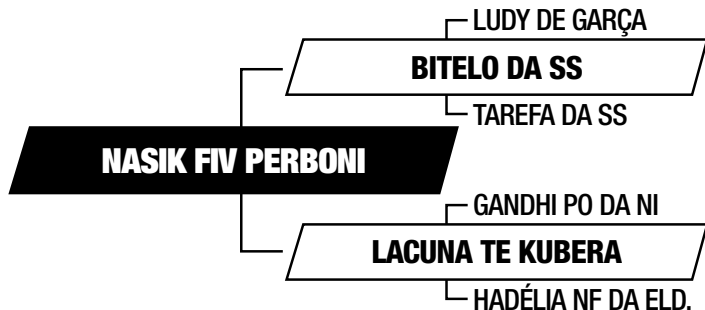
ÍNDICE DE QUALIFICAÇÃO GENÉTICA (IQG): -0,81 • POP: 80% • REGULAR

COMPRADOR: _____ VALOR: _____

LOTE 25

SAVHANANDRA

RG: ILZ 1670 • NASC: 18/6/2016 • MACHO



PESO: 704 KG • CE: 35,5 CM • TOP: 6%

AVALIAÇÃO	GENE PLUS Embrapa	FASES		CRIA		RECRIA		REPRODUÇÃO		CARCAÇA	
		CARACTERÍSTICAS		PD	TMD	PS	GPD	PES	IPP	AOL	EGS
		DEP	7,93	6,78	6,32	5,49	0,12	-12,72	0,06	-0,00	
TOP (POP%)	2,0	1,0	9,0	28,0	34,0	22,0	45,0	55,0			

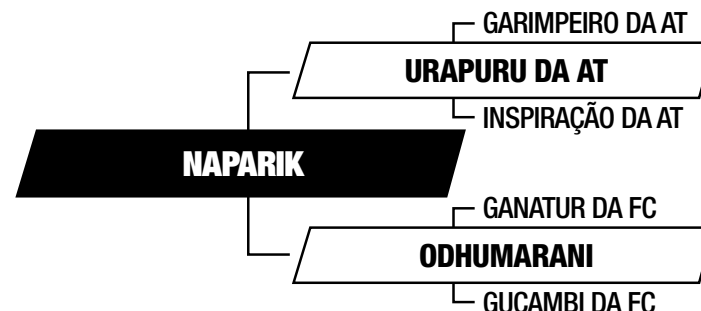
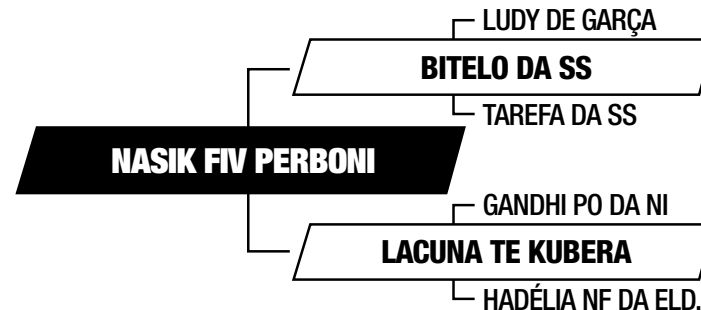
ÍNDICE DE QUALIFICAÇÃO GENÉTICA (IQG): 1,59 • POP: 6% • ELITE

COMPRADOR: _____ VALOR: _____

LOTE 26

SAVHANUK

RG: ILZ 1671 • NASC: 18/6/2016 • MACHO



PESO: 674 KG • CE: 37 CM • TOP: 16%

AVALIAÇÃO	GENE PLUS Embrapa	FASES		CRIA		RECRIA		REPRODUÇÃO		CARCAÇA	
		CARACTERÍSTICAS		PD	TMD	PS	GPD	PES	IPP	AOL	EGS
		DEP	5,96	5,02	3,53	0,99	-0,07	-9,12	-0,01	-0,00	
TOP (POP%)	5,0	4,0	22,0	45,0	59,0	29,0	50,0	59,0			

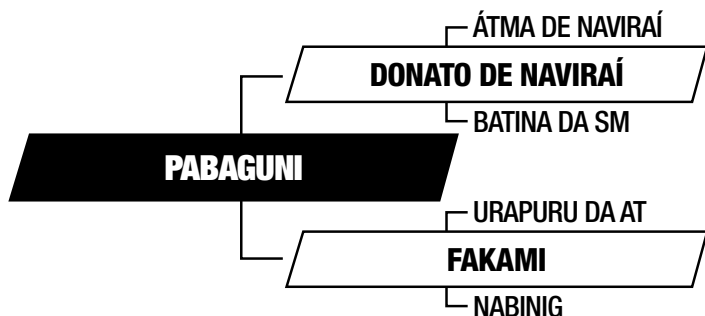
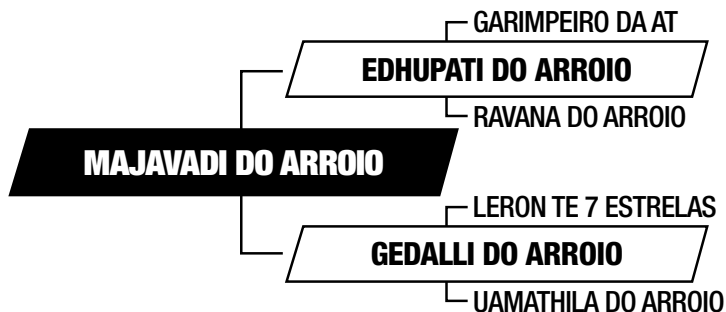
ÍNDICE DE QUALIFICAÇÃO GENÉTICA (IQG): 1,00 • POP: 16% • ELITE

COMPRADOR: _____ VALOR: _____

LOTE 27

SAAVHEDRA

RG: ILZ 1675 • NASC: 21/6/2016 • MACHO



PESO: 708 KG • CE: 39,5 CM • TOP: 3%

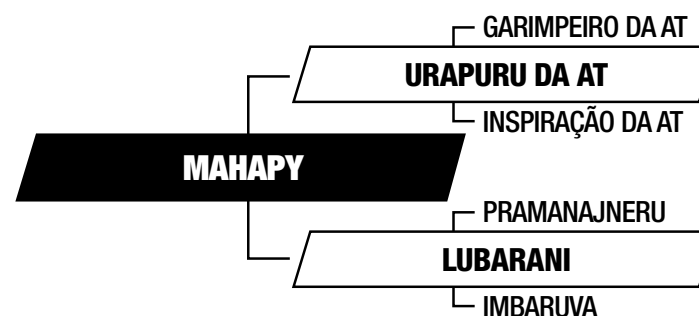
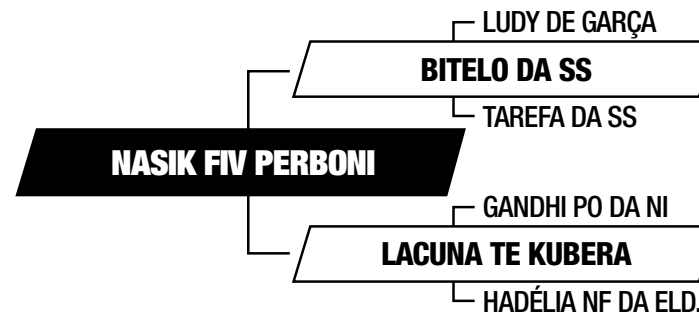
AVALIAÇÃO	GENE PLUS Embrapa	FASES		CRIA		RECRIA		REPRODUÇÃO		CARCAÇA	
		CARACTERÍSTICAS		PD	TMD	PS	GPD	PES	IPP	AOL	EGS
		DEP	8,65	4,39	9,49	19,07	0,43	-16,63	0,68	-0,03	
TOP (POP%)	1,0	6,0	3,0	3,0	7,0	16,0	11,0	97,0			
ÍNDICE DE QUALIFICAÇÃO GENÉTICA (IQG): 1,95 • POP: 3% • ELITE											

COMPRADOR: _____ VALOR: _____

LOTE 28

SAVANENDRA

RG: ILZ 1695 • NASC: 25/7/2016 • MACHO



PESO: 620 KG • CE: 36 CM • TOP: 5%

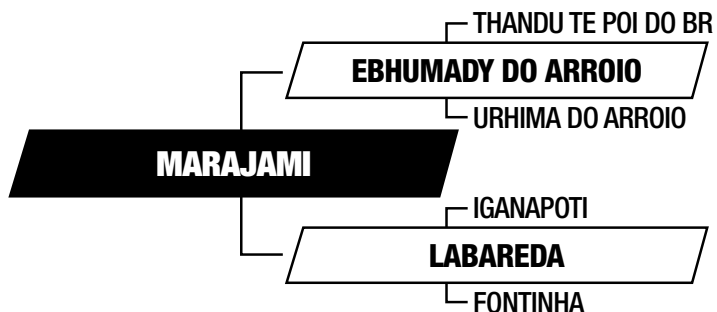
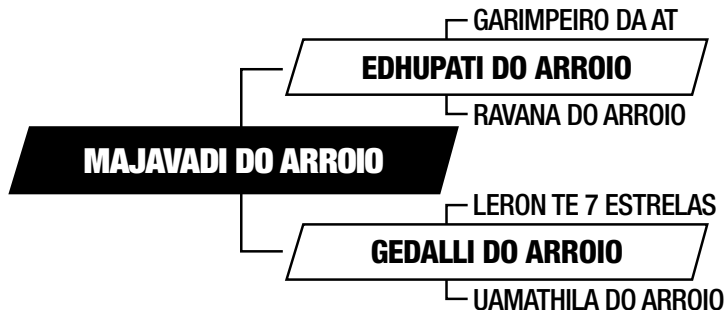
AVALIAÇÃO	GENE PLUS Embrapa	FASES		CRIA		RECRIA		REPRODUÇÃO		CARCAÇA	
		CARACTERÍSTICAS		PD	TMD	PS	GPD	PES	IPP	AOL	EGS
		DEP	7,29	5,85	8,42	8,45	0,27	-16,93	0,17	0,00	
TOP (POP%)	2,0	2,0	4,0	19,0	18,0	16,0	37,0	44,0			
ÍNDICE DE QUALIFICAÇÃO GENÉTICA (IQG): 1,72 • POP: 5% • ELITE											

COMPRADOR: _____ VALOR: _____

LOTE 29

NAMURU

RG: TIL 5169 • NASC: 18/5/2016 • MACHO



PESO: 645 KG • CE: 39 CM • TOP: 34%

AVALIAÇÃO	GENE PLUS Embrapa	FASES		CRIA		RECRIA		REPRODUÇÃO		CARCAÇA	
		CARACTERÍSTICAS		PD	TMD	PS	GPD	PES	IPP	AOL	EGS
		DEP	4,87	1,17	-0,39	-1,56	0,13	-9,34	0,41	-0,04	
TOP (POP%)	8,0	33,0	52,0	55,0	33,0	28,0	23,0	99,0			

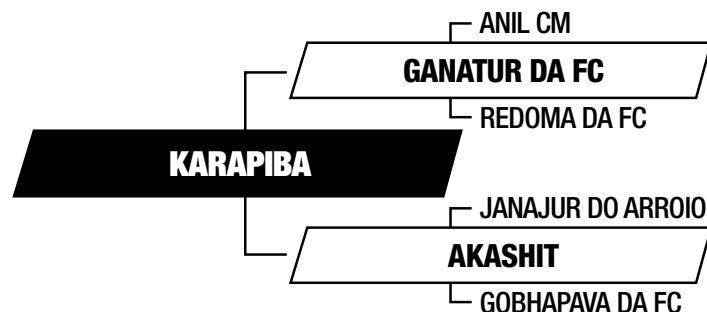
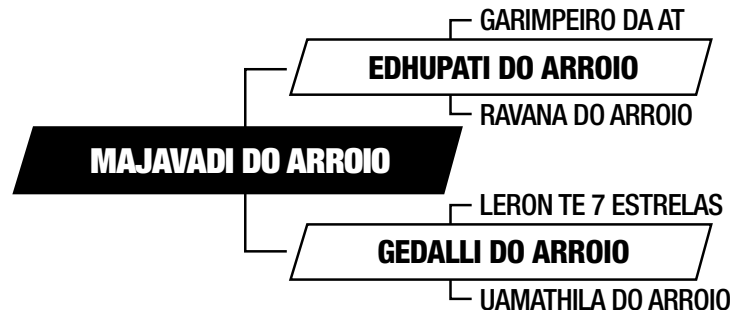
ÍNDICE DE QUALIFICAÇÃO GENÉTICA (IQG): 0,43 • POP: 34% • SUPERIOR

COMPRADOR: _____ VALOR: _____

LOTE 30

NAMUKATI

RG: TIL 5175 • NASC: 30/5/2016 • MACHO



PESO: 640 KG • CE: 36,5 CM • TOP: 60%

AVALIAÇÃO	GENE PLUS Embrapa	FASES		CRIA		RECRIA		REPRODUÇÃO		CARCAÇA	
		CARACTERÍSTICAS		PD	TMD	PS	GPD	PES	IPP	AOL	EGS
		DEP	1,27	-0,63	-3,91	-4,86	-0,14	-8,91	0,09	-0,02	
TOP (POP%)	35,0	57,0	78,0	68,0	67,0	29,0	43,0	85,0			

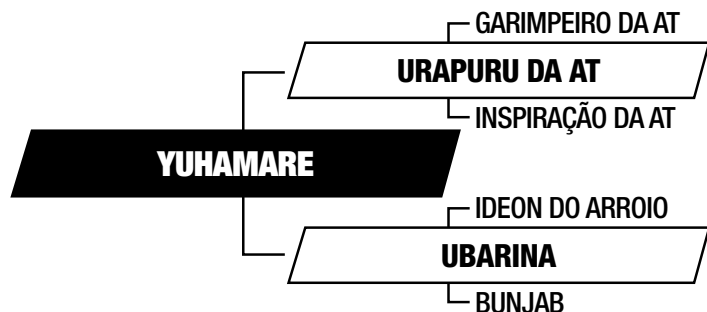
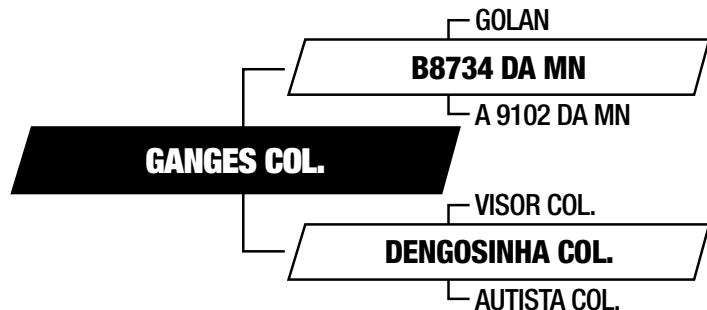
ÍNDICE DE QUALIFICAÇÃO GENÉTICA (IQG): -0,25 • POP: 60% • REGULAR

COMPRADOR: _____ VALOR: _____

LOTE 31

NAMUKARI

RG: TIL 5177 • NASC: 30/5/2016 • MACHO



PESO: 766 KG • CE: 40 CM • TOP: 0,5%

AVALIAÇÃO	GENE PLUS Embrapa	FASES		CRIA		RECRIA		REPRODUÇÃO		CARCAÇA	
		CARACTERÍSTICAS	PD	TMD	PS	GPD	PES	IPP	AOL	EGS	
		DEP	8,72	5,21	12,60	24,49	1,11	-32,34	1,00	-0,02	
TOP (POP%)	1,0	3,0	0,5	1,0	0,1	3,0	4,0	85,0			

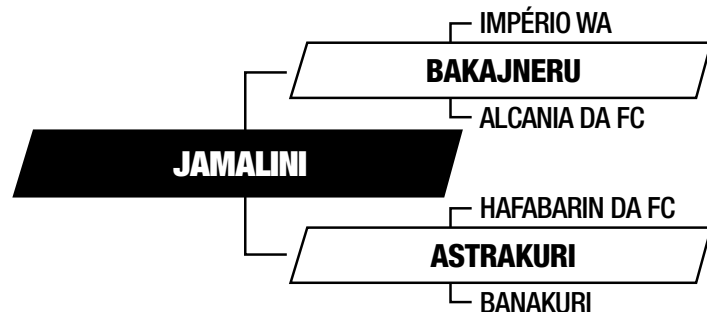
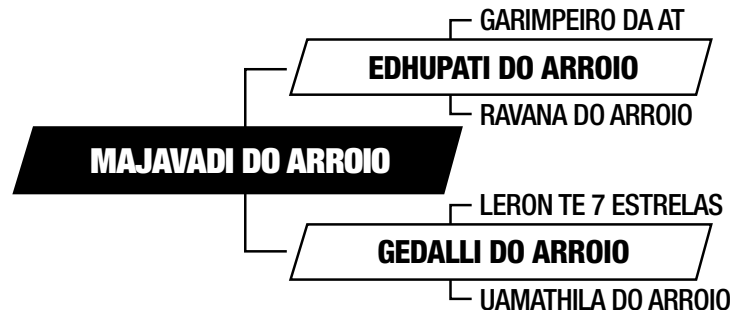
ÍNDICE DE QUALIFICAÇÃO GENÉTICA (IQG): 2,74 • POP: 0,5% • ELITE

COMPRADOR: _____ VALOR: _____

LOTE 32

NAMARAJU

RG: TIL 5184 • NASC: 5/6/2016 • MACHO



PESO: 688 KG • CE: 37,5 CM • TOP: 26%

AVALIAÇÃO	GENE PLUS Embrapa	FASES		CRIA		RECRIA		REPRODUÇÃO		CARCAÇA	
		CARACTERÍSTICAS	PD	TMD	PS	GPD	PES	IPP	AOL	EGS	
		DEP	4,07	1,69	0,80	3,64	0,27	-2,57	0,35	-0,01	
TOP (POP%)	12,0	26,0	42,0	34,0	18,0	42,0	27,0	78,0			

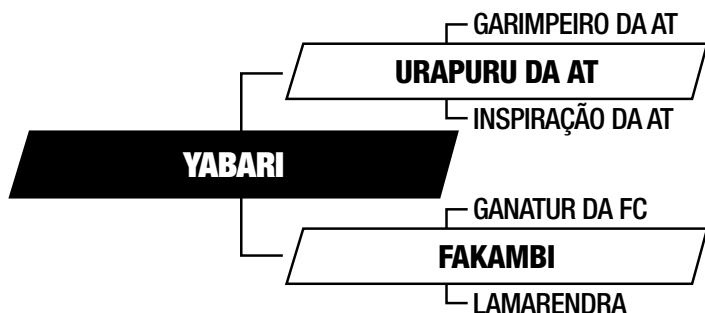
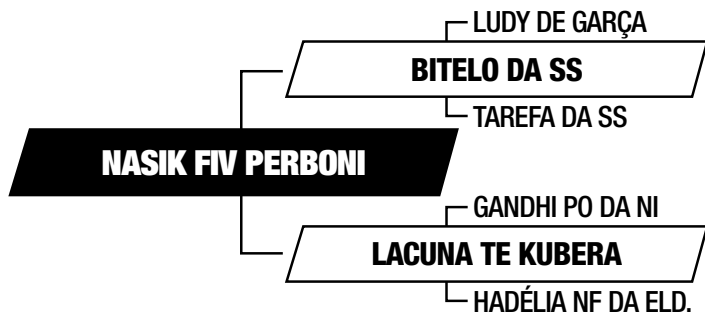
ÍNDICE DE QUALIFICAÇÃO GENÉTICA (IQG): 0,67 • POP: 26% • SUPERIOR

COMPRADOR: _____ VALOR: _____

LOTE 33

NAMU

RG: TIL 5185 • NASC: 5/6/2016 • MACHO



PESO: 688 KG • CE: 37,5 CM • TOP: 11%

AVALIAÇÃO	GENE PLUS Embrapa	FASES		CRIA		RECRIA		REPRODUÇÃO		CARCAÇA	
		CARACTERÍSTICAS		PD	TMD	PS	GPD	PES	IPP	AOL	EGS
		DEP	6,67	5,93	4,28	2,48	-0,04	-15,48	-0,04	-0,00	
TOP (POP%)	3,0	2,0	18,0	39,0	54,0	18,0	53,0	53,0			

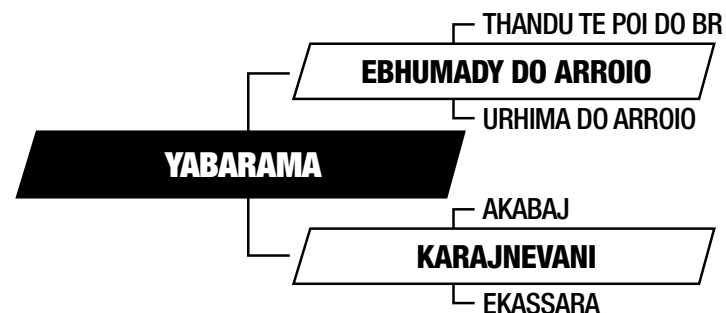
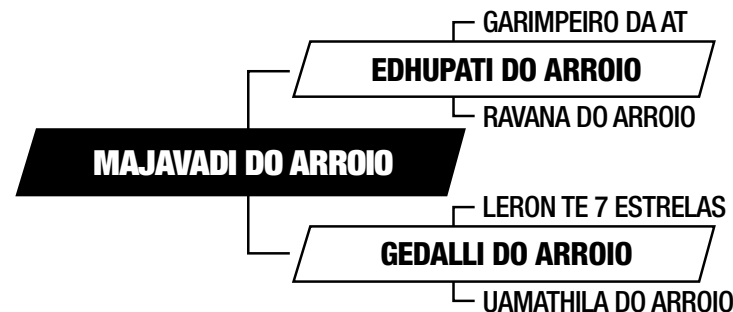
ÍNDICE DE QUALIFICAÇÃO GENÉTICA (IQG): 1,24 • POP: 11% • ELITE

COMPRADOR: _____ VALOR: _____

LOTE 34

NAMUNI

RG: TIL 5192 • NASC: 8/6/2016 • MACHO



PESO: 620 KG • CE: 38,5 CM • TOP: 70%

AVALIAÇÃO	GENE PLUS Embrapa	FASES		CRIA		RECRIA		REPRODUÇÃO		CARCAÇA	
		CARACTERÍSTICAS		PD	TMD	PS	GPD	PES	IPP	AOL	EGS
		DEP	1,27	-1,03	-5,95	-11,84	-0,16	-8,53	0,52	-0,04	
TOP (POP%)	35,0	63,0	88,0	88,0	70,0	30,0	18,0	99,0			

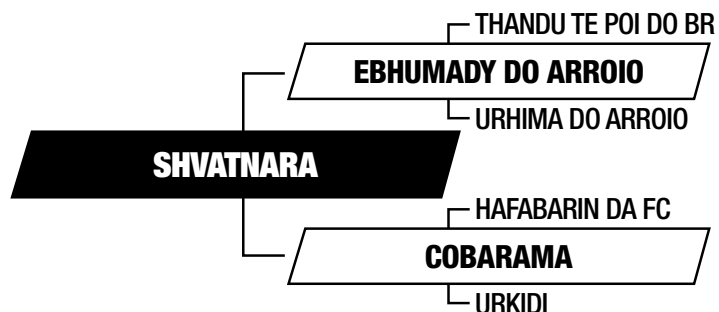
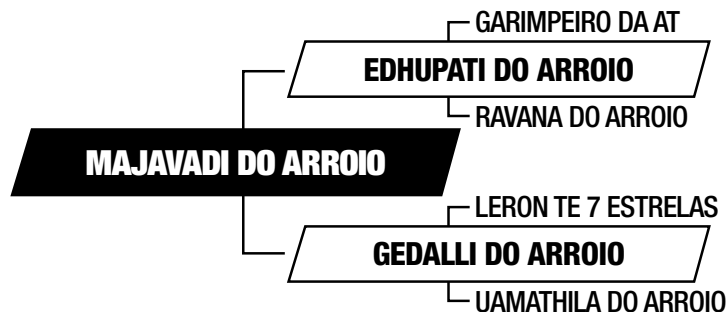
ÍNDICE DE QUALIFICAÇÃO GENÉTICA (IQG): -0,51 • POP: 70% • REGULAR

COMPRADOR: _____ VALOR: _____

LOTE 35

NAPURHK

RG: TIL 5220 • NASC: 20/6/2016 • MACHO



PESO: 694 KG • CE: 39,5 CM • TOP: 44%

AVALIAÇÃO	GENE PLUS Embrapa	FASES		CRIA		RECRIA		REPRODUÇÃO		CARCAÇA	
		CARACTERÍSTICAS		PD	TMD	PS	GPD	PES	IPP	AOL	EGS
		DEP	2,20	-0,74	-0,74	1,15	0,08	-8,48	0,78	-0,04	
TOP (POP%)	26,0	59,0	55,0	44,0	39,0	30,0	8,0	98,0			

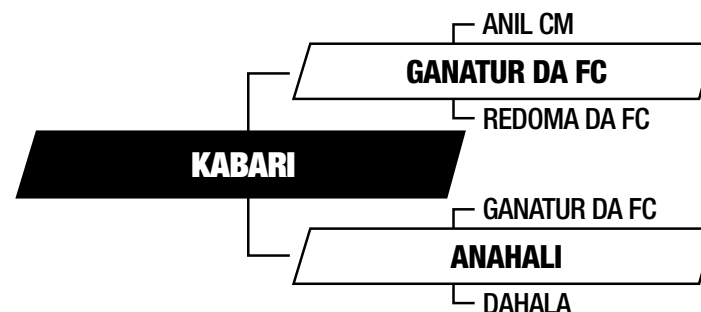
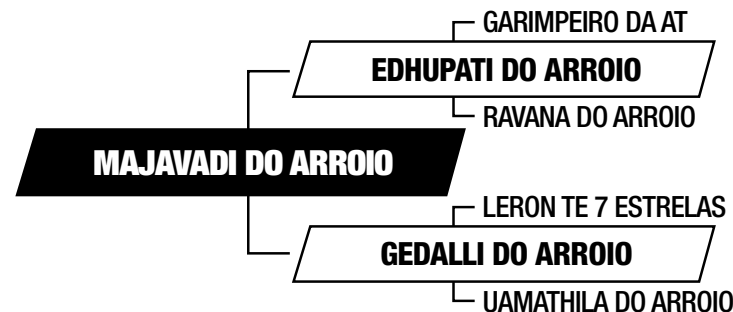
ÍNDICE DE QUALIFICAÇÃO GENÉTICA (IQG): 0,17 • POP: 44% • SUPERIOR

COMPRADOR: _____ VALOR: _____

LOTE 36

NAPURAN

RG: TIL 5222 • NASC: 22/6/2016 • MACHO



PESO: 628 KG • CE: 36,5 CM • TOP: 28%

AVALIAÇÃO	GENE PLUS Embrapa	FASES		CRIA		RECRIA		REPRODUÇÃO		CARCAÇA	
		CARACTERÍSTICAS		PD	TMD	PS	GPD	PES	IPP	AOL	EGS
		DEP	2,73	0,78	1,70	5,96	0,19	-12,11	0,22	-0,02	
TOP (POP%)	21,0	38,0	35,0	26,0	26,0	23,0	34,0	82,0			

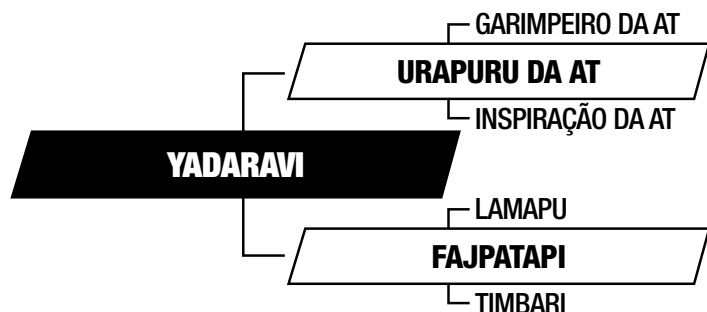
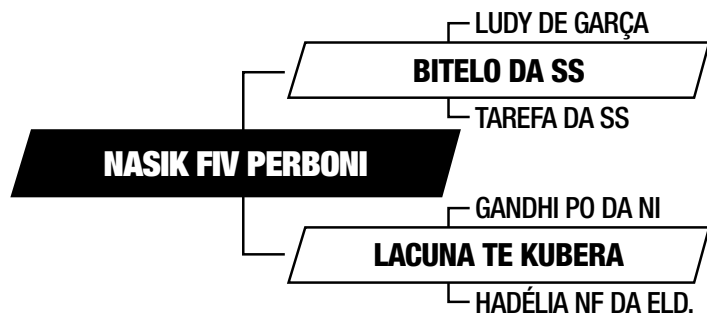
ÍNDICE DE QUALIFICAÇÃO GENÉTICA (IQG): 0,58 • POP: 28% • SUPERIOR

COMPRADOR: _____ VALOR: _____

LOTE 37

NAPASH

RG: TIL 5224 • NASC: 23/6/2016 • MACHO



PESO: 686 KG • CE: 34 CM • TOP: 4%

AVALIAÇÃO	GENE PLUS Embrapa	FASES		CRIA		RECRIA		REPRODUÇÃO		CARCAÇA			
		CARACTERÍSTICAS		PD	TMD	PS	GPD	PES	IPP	AOL	EGS		
		DEP		8,01	6,63	8,16	9,87	0,25	-15,15	0,06	0,00		
		TOP (POP%)		2,0	1,0	5,0	15,0	19,0	18,0	46,0	46,0		

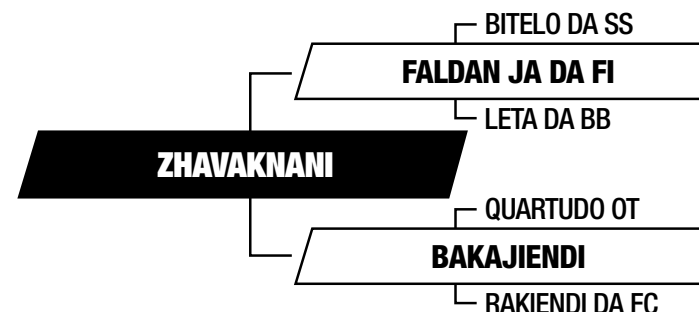
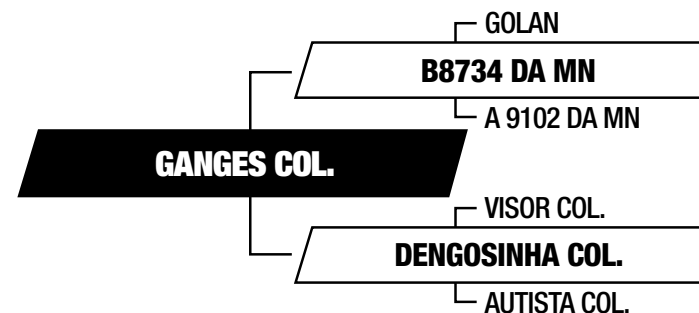
ÍNDICE DE QUALIFICAÇÃO GENÉTICA (IQG): 1,82 • POP: 4% • ELITE

COMPRADOR: _____ VALOR: _____

LOTE 38

NAPASIK

RG: TIL 5231 • NASC: 28/6/2016 • MACHO



PESO: 825 KG • CE: 36,5 CM • TOP: 0,1%

AVALIAÇÃO	GENE PLUS Embrapa	FASES		CRIA		RECRIA		REPRODUÇÃO		CARCAÇA			
		CARACTERÍSTICAS		PD	TMD	PS	GPD	PES	IPP	AOL	EGS		
		DEP		9,79	6,97	15,80	29,16	1,11	-27,47	0,67	-0,03		
		TOP (POP%)		0,5	1,0	0,1	0,5	0,1	6,0	12,0	97,0		

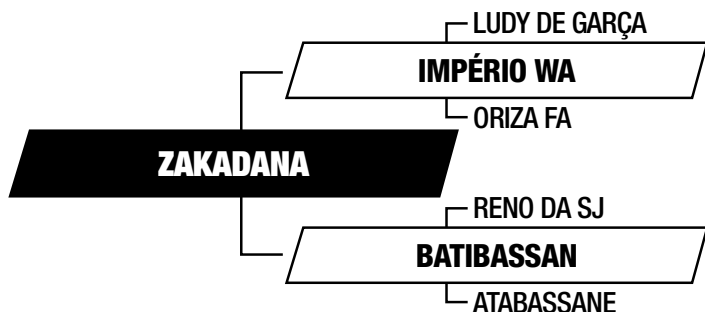
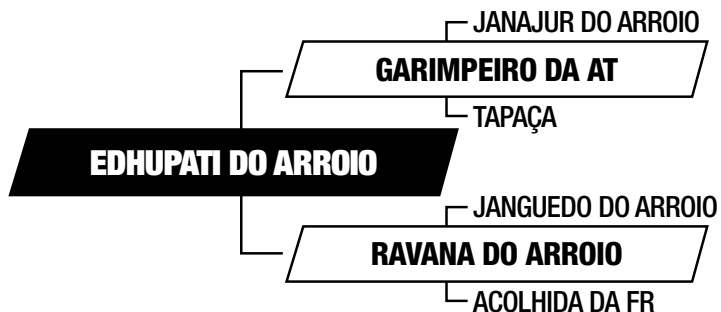
ÍNDICE DE QUALIFICAÇÃO GENÉTICA (IQG): 3,11 • POP: 0,1% • ELITE

COMPRADOR: _____ VALOR: _____

LOTE 39

NAMUPATHI

RG: TIL 5232 • NASC: 29/6/2016 • MACHO



PESO: 652 KG • CE: 41 CM • TOP: 19%

AVALIAÇÃO	GENE PLUS Embrapa	FASES		CRIA		RECRIA		REPRODUÇÃO		CARCAÇA		
		CARACTERÍSTICAS		PD	TMD	PS	GPD	PES	IPP	AOL	EGS	
		DEP		4,64	1,40	3,84	2,58	0,61	-8,53	0,24	-0,04	
		TOP (POP%)		9,0	30,0	21,0	38,0	2,0	30,0	33,0	98,0	

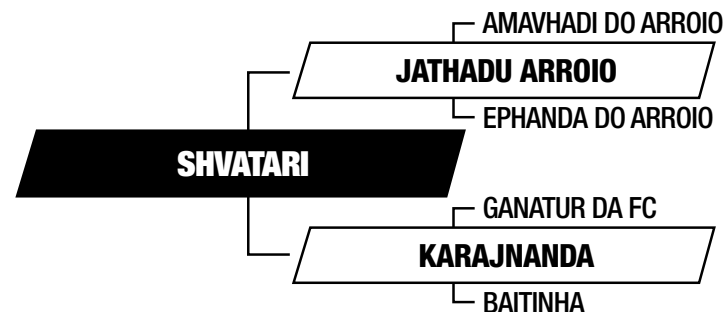
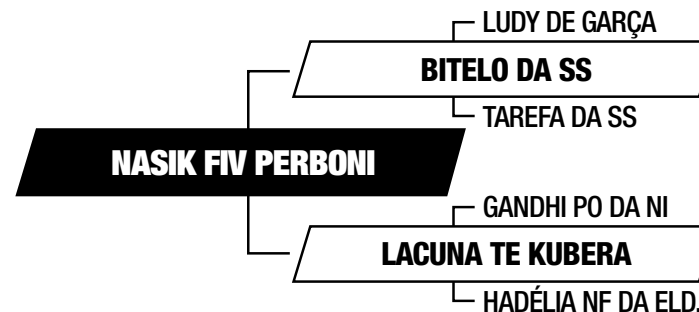
ÍNDICE DE QUALIFICAÇÃO GENÉTICA (IQG): 0,91 • POP: 19% • SUPERIOR

COMPRADOR: _____ VALOR: _____

LOTE 40

NAMUKASINDRA

RG: TIL 5238 • NASC: 5/7/2016 • MACHO



PESO: 654 KG • CE: 35 CM • TOP: 20%

AVALIAÇÃO	GENE PLUS Embrapa	FASES		CRIA		RECRIA		REPRODUÇÃO		CARCAÇA		
		CARACTERÍSTICAS		PD	TMD	PS	GPD	PES	IPP	AOL	EGS	
		DEP		5,92	4,08	3,96	2,03	-0,13	-11,53	-0,47	-0,02	
		TOP (POP%)		5,0	7,0	20,0	41,0	66,0	24,0	80,0	84,0	

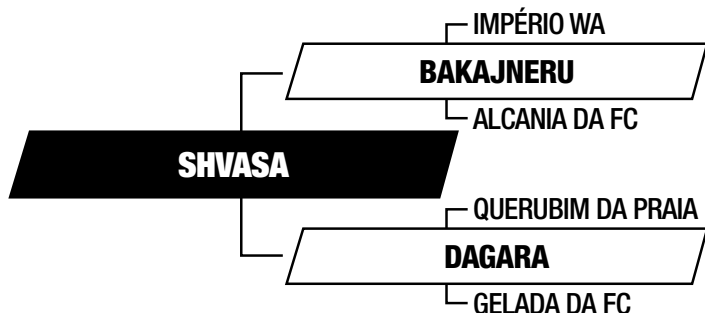
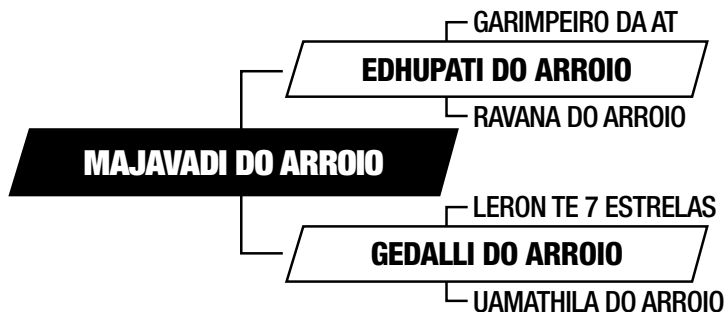
ÍNDICE DE QUALIFICAÇÃO GENÉTICA (IQG): 0,85 • POP: 20% • SUPERIOR

COMPRADOR: _____ VALOR: _____

LOTE 41

NAPAREMBU

RG: TIL 5243 • NASC: 8/7/2016 • MACHO



PESO: 620 KG • CE: 38 CM • TOP: 38%

AVALIAÇÃO	GENE PLUS Embrapa	FASES		CRIA		RECRIA		REPRODUÇÃO		CARCAÇA	
		CARACTERÍSTICAS		PD	TMD	PS	GPD	PES	IPP	AOL	EGS
		DEP	2,82	0,27	0,72	1,49	0,22	-0,42	0,02	-0,02	
TOP (POP%)	21,0	45,0	43,0	43,0	23,0	47,0	48,0	87,0			

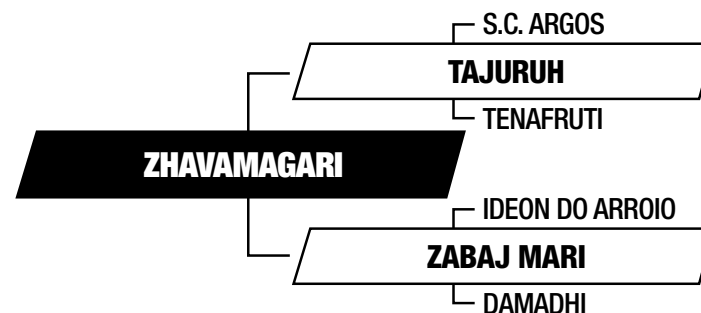
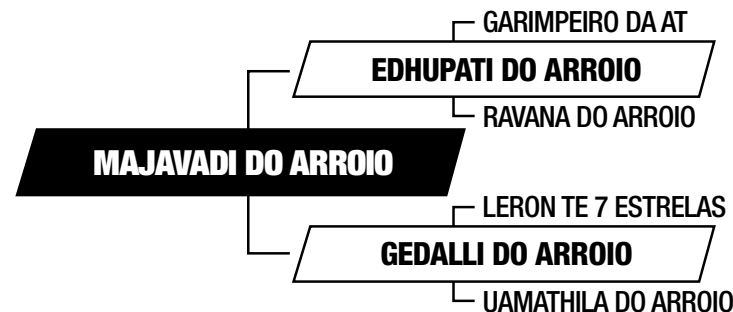
ÍNDICE DE QUALIFICAÇÃO GENÉTICA (IQG): 0,33 • POP: 38% • SUPERIOR

COMPRADOR: _____ VALOR: _____

LOTE 42

NAMUKAPARU

RG: TIL 5252 • NASC: 13/7/2016 • MACHO



PESO: 660 KG • CE: 39,5 CM • TOP: 32%

AVALIAÇÃO	GENE PLUS Embrapa	FASES		CRIA		RECRIA		REPRODUÇÃO		CARCAÇA	
		CARACTERÍSTICAS		PD	TMD	PS	GPD	PES	IPP	AOL	EGS
		DEP	2,38	0,25	1,46	6,24	0,17	-3,52	0,60	-0,02	
TOP (POP%)	24,0	45,0	37,0	25,0	28,0	40,0	14,0	86,0			

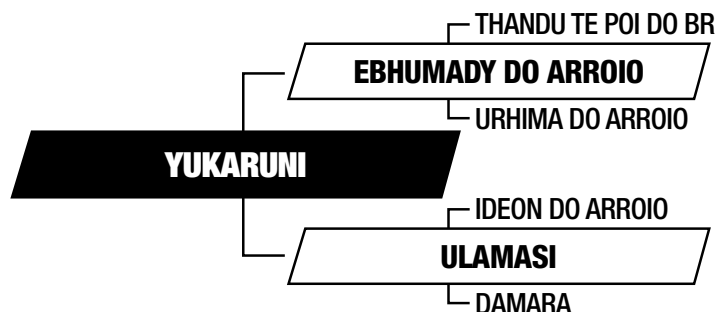
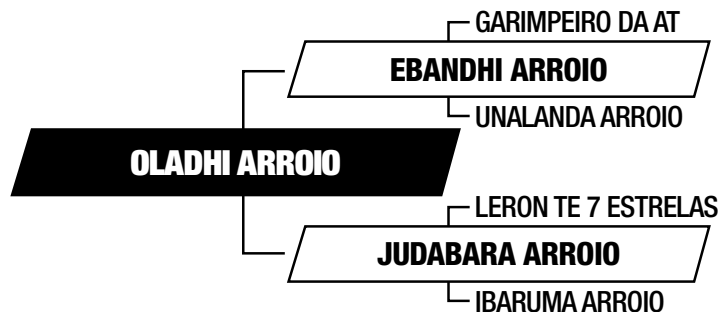
ÍNDICE DE QUALIFICAÇÃO GENÉTICA (IQG): 0,49 • POP: 32% • SUPERIOR

COMPRADOR: _____ VALOR: _____

LOTE 43

NALARIKATI

RG: TIL 5260 • NASC: 19/7/2016 • MACHO



PESO: 615 KG • CE: 36,5 CM • TOP: 52%

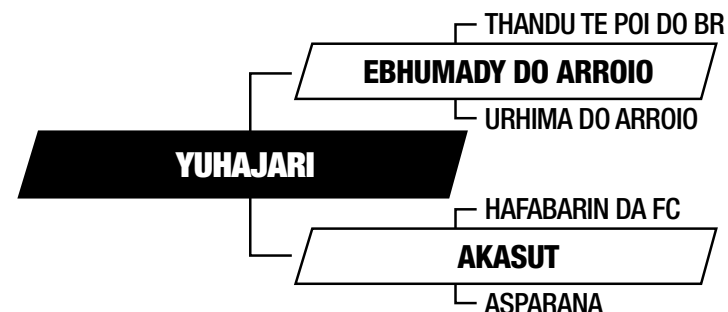
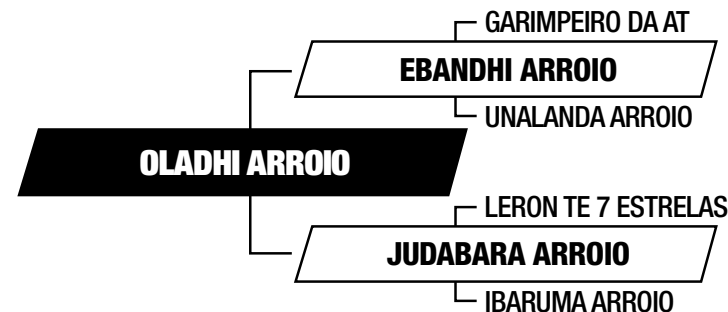
AVALIAÇÃO	GENE PLUS Embrapa	FASES		CRIA		RECRIA		REPRODUÇÃO		CARCAÇA	
		CARACTERÍSTICAS		PD	TMD	PS	GPD	PES	IPP	AOL	EGS
		DEP	0,67	0,44	-2,71	-5,01	0,04	-11,71	0,16	-0,04	
TOP (POP%)	41,0	43,0	70,0	69,0	44,0	24,0	38,0	99,0			
ÍNDICE DE QUALIFICAÇÃO GENÉTICA (IQG): -0,04 • POP: 52% • REGULAR											

COMPRADOR: _____ VALOR: _____

LOTE 44

NALARUMU

RG: TIL 5274 • NASC: 27/7/2016 • MACHO



PESO: 600 KG • CE: 37,5 CM • TOP: 44%

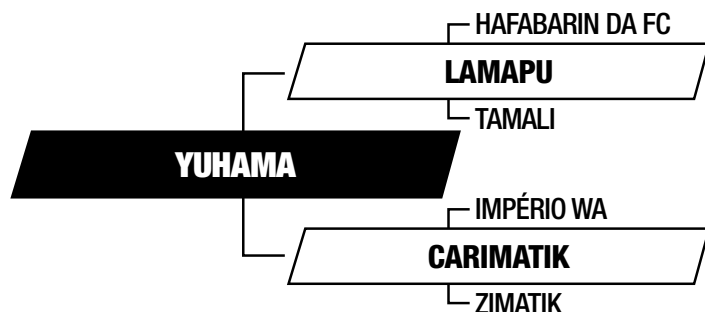
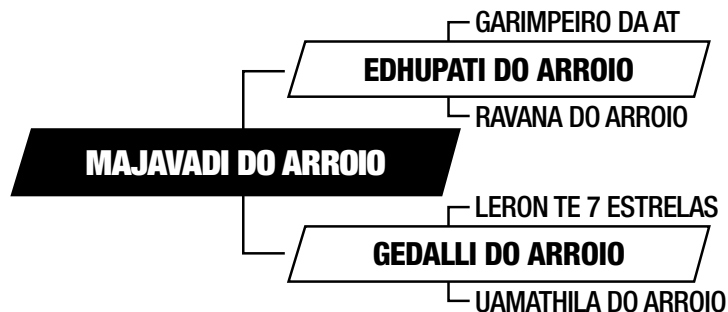
AVALIAÇÃO	GENE PLUS Embrapa	FASES		CRIA		RECRIA		REPRODUÇÃO		CARCAÇA	
		CARACTERÍSTICAS		PD	TMD	PS	GPD	PES	IPP	AOL	EGS
		DEP	1,44	0,83	-1,59	-1,75	0,09	-10,53	0,13	-0,04	
TOP (POP%)	33,0	37,0	61,0	56,0	38,0	26,0	40,0	99,0			
ÍNDICE DE QUALIFICAÇÃO GENÉTICA (IQG): 0,15 • POP: 44% • SUPERIOR											

COMPRADOR: _____ VALOR: _____

LOTE 45

NALARAMU

RG: TIL 5277 • NASC: 28/7/2016 • MACHO



PESO: 696 KG • CE: 42 CM • TOP: 28%

AVALIAÇÃO	GENE PLUS Embrapa	FASES		CRIA		RECRIA		REPRODUÇÃO		CARCAÇA		
		CARACTERÍSTICAS		PD	TMD	PS	GPD	PES	IPP	AOL	EGS	
		DEP	3,23	0,91	1,42	5,26	0,22	-6,43	0,28	-0,01		
		TOP (POP%)	18,0	36,0	37,0	28,0	23,0	34,0	31,0	73,0		

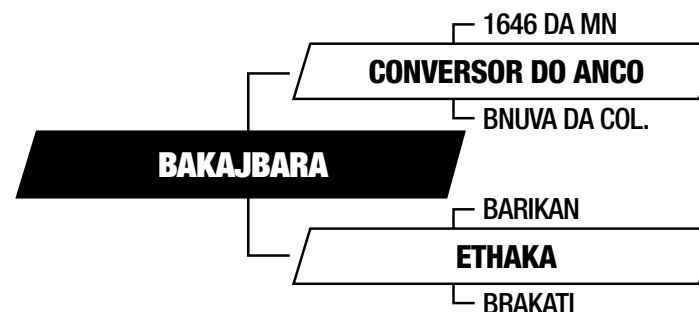
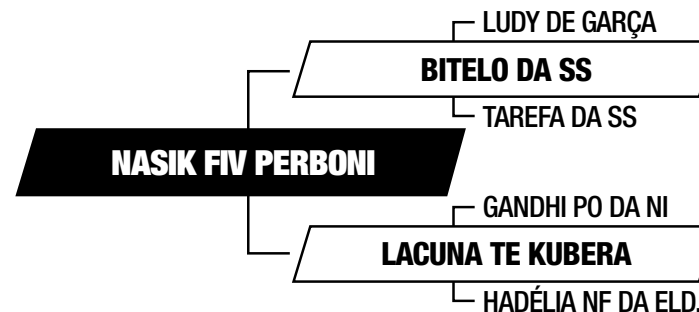
ÍNDICE DE QUALIFICAÇÃO GENÉTICA (IQG): 0,59 • POP: 28% • SUPERIOR

COMPRADOR: _____ VALOR: _____

LOTE 46

NALUR

RG: TIL 5284 • NASC: 2/8/2016 • MACHO



PESO: 702 KG • CE: 36,5 CM • TOP: 5%

AVALIAÇÃO	GENE PLUS Embrapa	FASES		CRIA		RECRIA		REPRODUÇÃO		CARCAÇA		
		CARACTERÍSTICAS		PD	TMD	PS	GPD	PES	IPP	AOL	EGS	
		DEP	7,31	5,71	5,27	8,69	0,33	-14,53	-0,18	-0,00		
		TOP (POP%)	2,0	2,0	3,0	18,0	13,0	19,0	63,0	55,0		

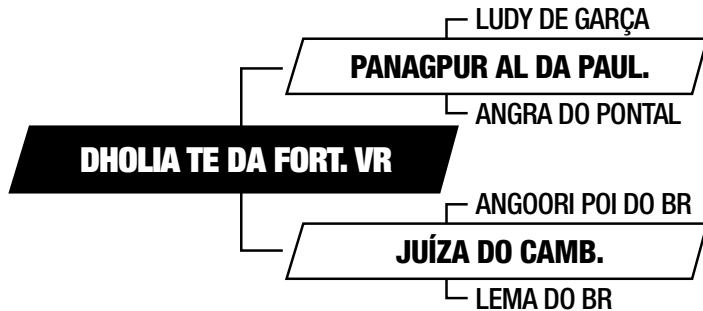
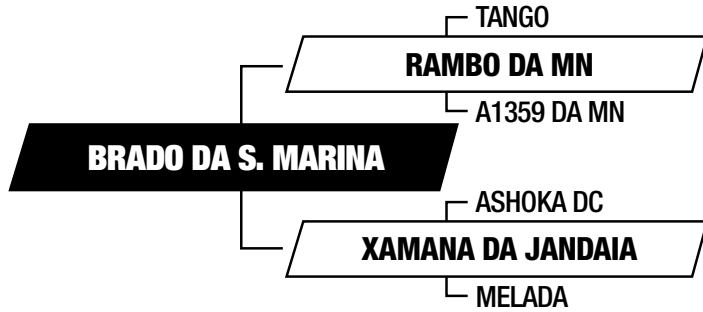
ÍNDICE DE QUALIFICAÇÃO GENÉTICA (IQG): 1,71 • POP: 5% • ELITE

COMPRADOR: _____ VALOR: _____

LOTE 47

KAMBOJA DA N. LUZ

RG: NLUZ 530 • NASC: 23/6/2016 • MACHO



PESO: 705 KG • CE: 36 CM • TOP: 8%

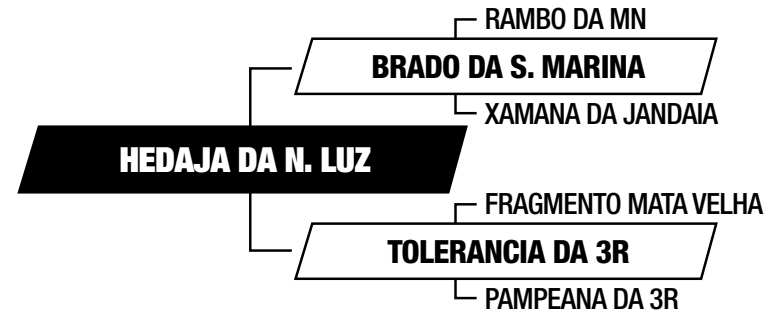
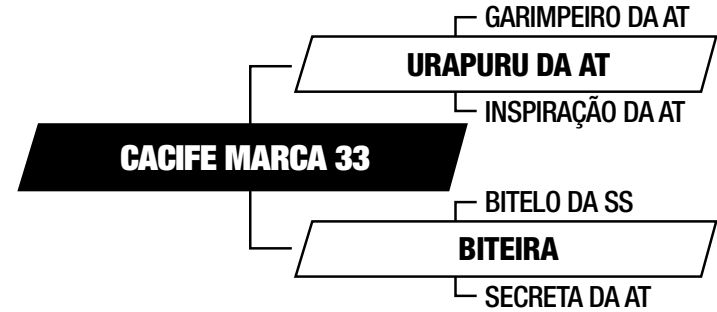
AVALIAÇÃO 	PD-ED - kg		PA-ED - kg		PS-ED - kg		PM-EM - kg		TMD - kg		IPP - dias		STAY %	
	DEP	TOP	DEP	TOP	DEP	TOP	DEP	TOP	DEP	TOP	DEP	TOP	DEP	TOP
	2,93	26%	6,13	11%	7,72	8%	-13,33	12%	44,48	13%	0,381	7%	0,379	13%
	PE-365 - cm		PE-450 - cm		E		P		M		AOL cm2		ACAB mm	
	DEP	TOP	DEP	TOP	DEP	TOP	DEP	TOP	DEP	TOP	DEP	TOP	DEP	TOP
1,70	12%	4,34	10%	0,983	29%	1,435	12%	0,611	14%	0,603	9%	-0,118	88%	
iABCZ: 14,25 • TOP: 8% • F: 0,0%														

COMPRADOR: _____ VALOR: _____

LOTE 48

KASHIMIR DA N. LUZ

RG: NLUZ 536 • NASC: 4/7/2016 • MACHO



PESO: 690 KG • CE: 38 CM • TOP: 21%

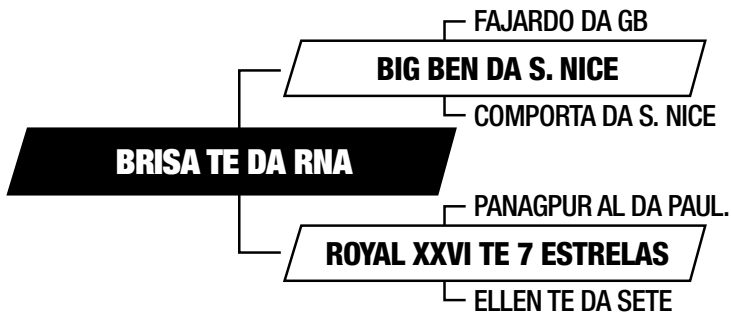
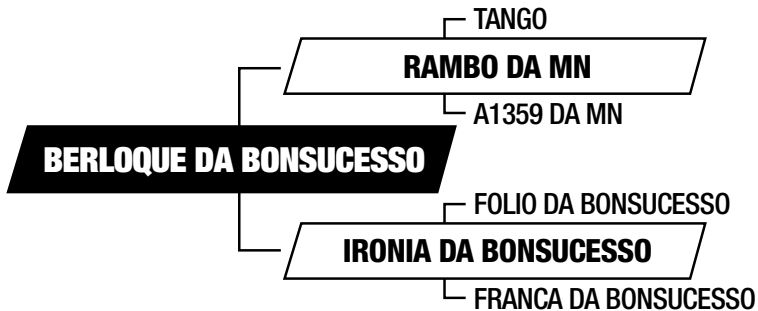
AVALIAÇÃO 	PD-ED - kg		PA-ED - kg		PS-ED - kg		PM-EM - kg		TMD - kg		IPP - dias		STAY %		
	DEP	TOP	DEP	TOP	DEP	TOP	DEP	TOP	DEP	TOP	DEP	TOP	DEP	TOP	
	2,04	35%	4,71	17%	4,75	20%	-6,53	27%	43,36	20%	0,251	15%	0,109	36%	
	PE-365 - cm		PE-450 - cm		E		P		M		AOL cm2		ACAB mm		
	DEP	TOP	DEP	TOP	DEP	TOP	DEP	TOP	DEP	TOP	DEP	TOP	DEP	TOP	
1,00	26%	2,66	24%	***	***	***	***	***	***	***	***	-0,745	87%	-0,094	83%
iABCZ: 8,48 • TOP: 21% • F: 0,0%															

COMPRADOR: _____ VALOR: _____

LOTE 49

KALLOS FIV DA N. LUZ

RG: NLUZ 566 • NASC: 25/8/2016 • MACHO



PESO: 695 KG • CE: 38,5 CM • TOP: 4%

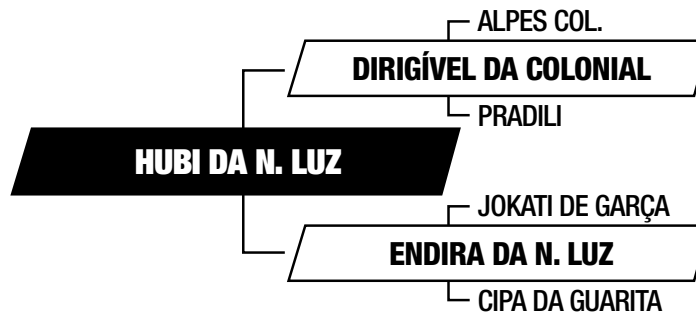
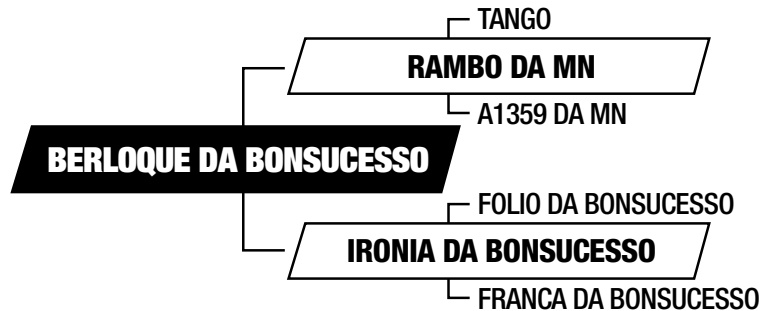
	PD-ED - kg		PA-ED - kg		PS-ED - kg		PM-EM - kg		TMD - kg		IPP - dias		STAY %	
	DEP	TOP	DEP	TOP	DEP	TOP	DEP	TOP	DEP	TOP	DEP	TOP	DEP	TOP
	7,76	2%	9,95	2%	10,41	3%	-12,60	14%	42,53	28%	0,406	6%	0,620	5%
	PE-365 - cm		PE-450 - cm		E		P		M		AOL cm2		ACAB mm	
	DEP	TOP	DEP	TOP	DEP	TOP	DEP	TOP	DEP	TOP	DEP	TOP	DEP	TOP
0,27	49%	4,81	8%	0,900	32%	0,671	23%	0,196	28%	0,558	9%	-0,060	75%	
iABCZ: 17,26 • TOP: 4% • F: 0,39%														

COMPRADOR: _____ VALOR: _____

LOTE 50

KIMO FIV DA N. LUZ

RG: NLUZ 573 • NASC: 29/8/2016 • MACHO



PESO: 680 KG • CE: 47 CM • TOP: 6%

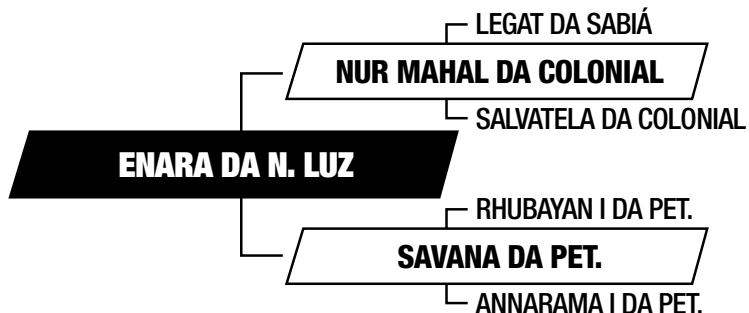
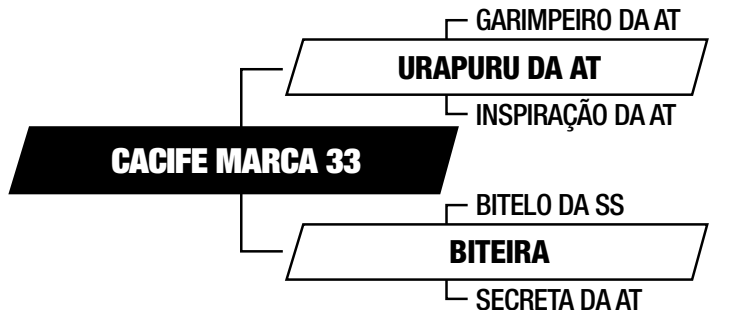
	PD-ED - kg		PA-ED - kg		PS-ED - kg		PM-EM - kg		TMD - kg		IPP - dias		STAY %	
	DEP	TOP	DEP	TOP	DEP	TOP	DEP	TOP	DEP	TOP	DEP	TOP	DEP	TOP
	6,91	3%	10,05	2%	11,84	2%	-5,30	31%	45,01	10%	0,623	2%	0,726	4%
	PE-365 - cm		PE-450 - cm		E		P		M		AOL cm2		ACAB mm	
	DEP	TOP	DEP	TOP	DEP	TOP	DEP	TOP	DEP	TOP	DEP	TOP	DEP	TOP
0,19	52%	4,08	12%	1,327	15%	0,721	22%	0,110	33%	0,550	10%	-0,225	98%	
iABCZ: 16 • TOP: 6% • F: 3,13%														

COMPRADOR: _____ VALOR: _____

LOTE 51

KIBE FIV DA N. LUZ

RG: NLUZ 570 • NASC: 27/8/2016 • MACHO



PESO: 685 KG • CE: 38,5 CM • TOP: 9%

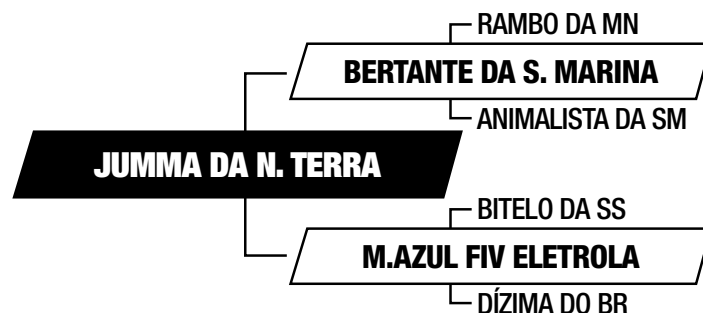
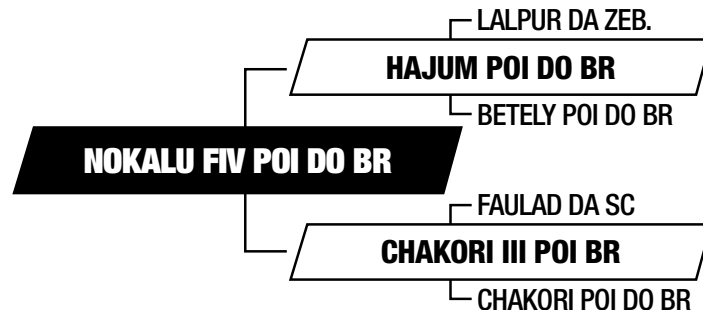
	PD-ED - kg		PA-ED - kg		PS-ED - kg		PM-EM - kg		TMD - kg		IPP - dias		STAY %		
	DEP	TOP	DEP	TOP	DEP	TOP	DEP	TOP	DEP	TOP	DEP	TOP	DEP	TOP	
	4,01	16%	5,41	14%	5,19	18%	-10,33	18%	43,16	22%	0,258	14%	0,396	13%	
	PE-365 - cm		PE-450 - cm		E		P		M		AOL cm2		ACAB mm		
DEP	TOP	DEP	TOP	DEP	TOP	DEP	TOP	DEP	TOP	DEP	TOP	DEP	TOP		
1,58	14%	4,69	9%	***	***	***	***	***	***	***	***	-0,879	90%	0,005	50%
iABCZ: 13,35 • TOP: 9% • F: 0,59%															

COMPRADOR: _____ VALOR: _____

LOTE 52

TURCO DA FLORESTA

RG: FLO 4885 • NASC: 18/3/2016 • MACHO



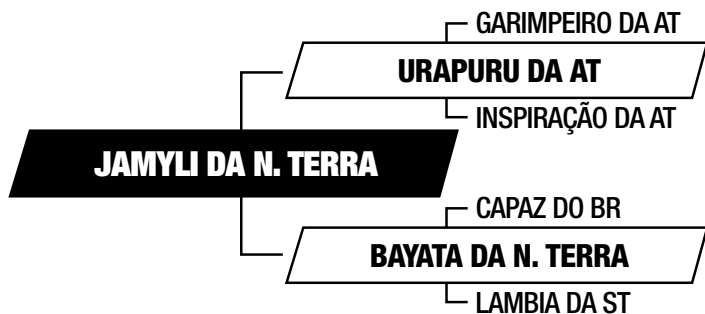
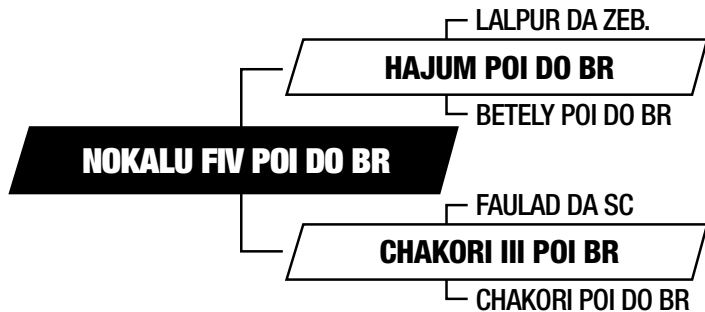
PESO: 740 KG • CE: 39 CM

COMPRADOR: _____ VALOR: _____

LOTE 53

TARIN DA FLORESTA

RG: FLO 4889 • NASC: 21/3/2016 • MACHO

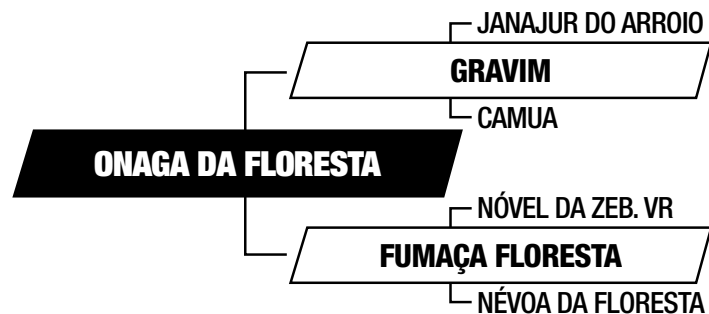
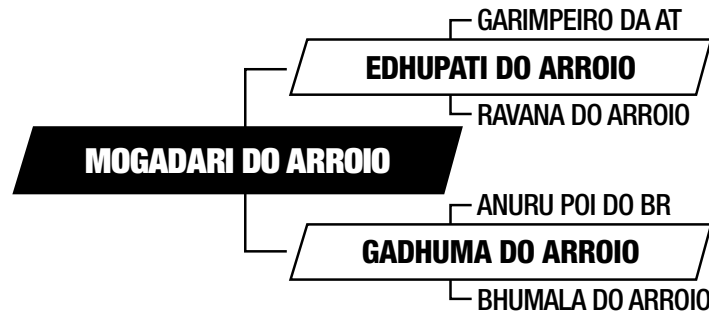


PESO: 780 KG • CE: 39 CM

LOTE 54

TOCANTINS DA FLORESTA

RG: FLO 4948 • NASC: 7/5/2016 • MACHO

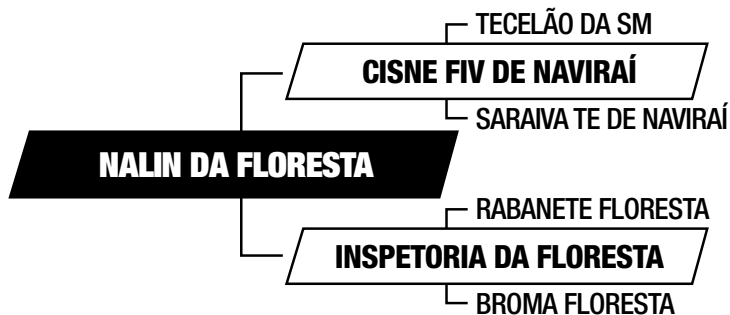
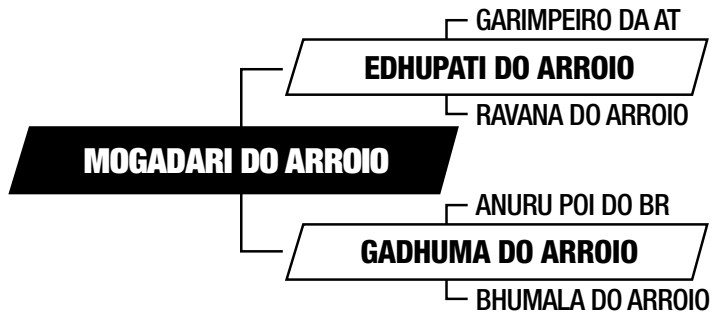


PESO: 750 KG • CE: 38 CM

LOTE 55

TABASCO DA FLORESTA

RG: FLO 4949 • NASC: 8/5/2016 • MACHO



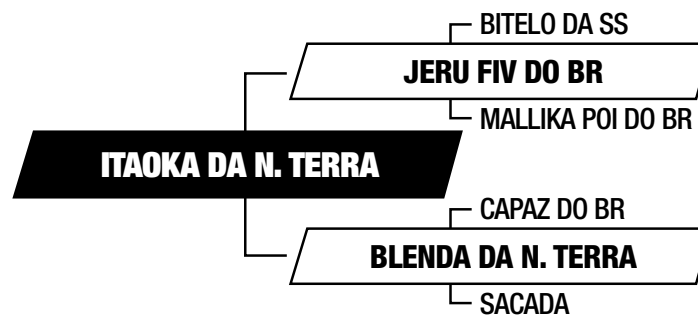
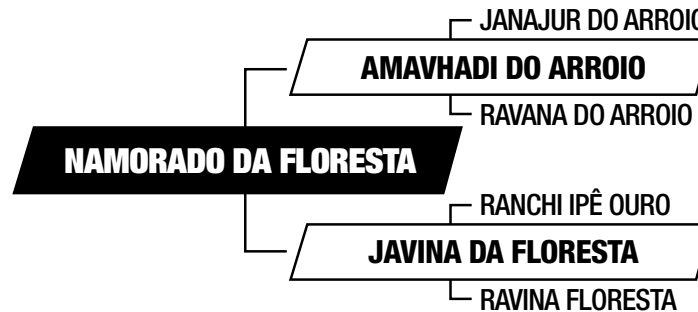
PESO: 720 KG • CE: 37 CM

COMPRADOR: _____ VALOR: _____

LOTE 56

TALISMAM FIV DA FLORESTA

RG: FLO 4914 • NASC: 26/4/2016 • MACHO



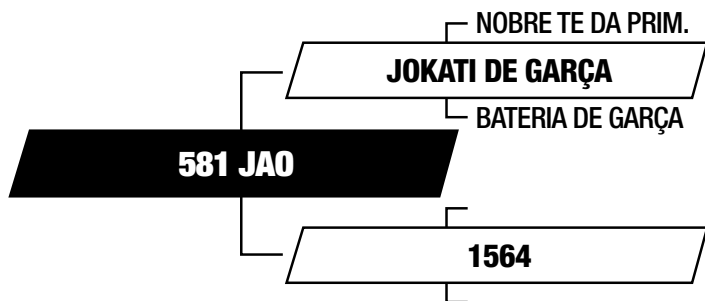
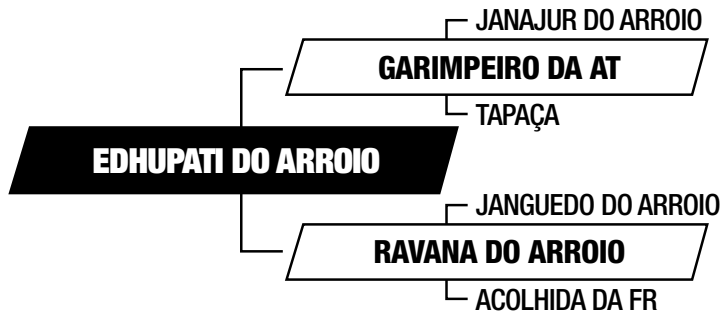
PESO: 740 KG • CE: 39 CM

COMPRADOR: _____ VALOR: _____

LOTE 57

394 JAO

RG: JAOP 394 • NASC: 1/12/2015 • MACHO



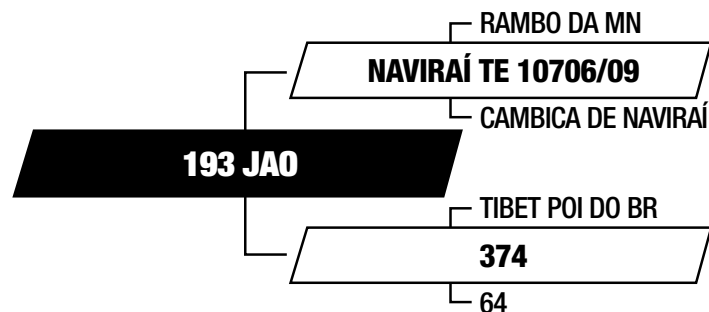
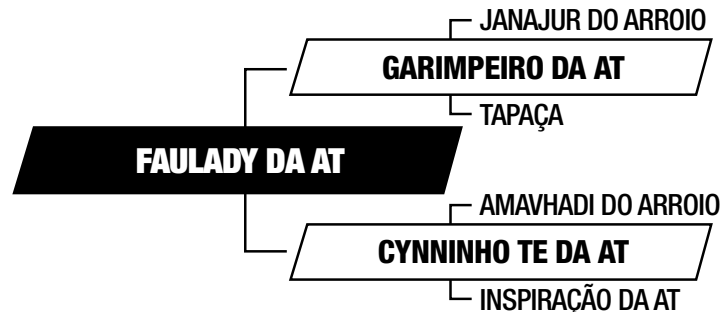
PESO: 592 KG • CE: 32 CM

COMPRADOR: _____ VALOR: _____

LOTE 58

427 JAO

RG: JAOP 427 • NASC: 3/8/2016 • MACHO



PESO: 590 KG • CE: 38 CM

COMPRADOR: _____ VALOR: _____

REGULAMENTO

Leilão Melhoradores

1. Os animais serão vendidos em **24 (Vinte e quatro) parcelas**, sendo **02** (duas) pagas à vista, **02** (duas) parcelas com 30 dias, **02** (duas) parcelas com 60 dias, **02** (duas) parcelas com 90 dias, **02** (duas) parcelas com 120 dias, **02** (duas) parcelas com 150 dias e os demais **12 (doze)** pagamentos **mensais e sucessivos** sem juros ou correção. Os lances corresponderão ao valor de uma parcela, que multiplicado por **24** dará o valor final do animal.
2. Nas vendas a prazo a dívida será representada por Notas Promissórias Rurais, assistindo ao vendedor o direito de solicitar avalista de seu conhecimento, desde que tal solicitação seja feita, ao escritório da Correa da Costa Leilões, antes do acerto de contas do comprador. A Correa da Costa Leilões é intermediadora da compra e venda e procura de todas as formas, a liquidação dos negócios. Entretanto, exime-se de qualquer responsabilidade por eventuais faltas de pagamentos.
3. A Correa da Costa Leilões Rurais Ltda cobrará dos compradores, no fechamento dos negócios, a taxa de 8% (oito por cento) sobre o valor bruto das suas aquisições de reprodutores. Para o gado de corte será cobrado 4% (quatro por cento) dos compradores e 4% (quatro por cento) dos vendedores, taxa que será paga à vista.
4. Lembramos a conveniência de ser procedida antecipadamente a revisão dos animais, já que em pista torna-se difícil a verificação de certos detalhes que poderão ser de seu agrado. Queixas dessa natureza não serão aceitas após a batida do martelo.
5. Para o gado PO todos os animais apresentam atestado de vacinação contra Febre Aftosa e exame negativo para Tuberculose, todos os machos apresentam atestado de exame negativo para brucelose e, a partir de 24 meses de idade, apresentam exame andrológico completo, de acordo com a determinação do Ministério da Agricultura e do IAGRO.
6. As vendas em leilão são irrevogáveis e irretroatáveis, não podendo o comprador recusar o animal ou solicitar redução no preço, conforme disposto no art. 1.106 do Código Civil Brasileiro.
7. Após a batida do martelo, os animais ficam por conta e risco do comprador e será de sua competência as providências de retirada, transporte e demais despesas eventuais.
8. A comercialização de bovinos registrados está isenta do ICMS. Contudo quaisquer outras taxas ou impostos devidas a aludida transação, serão por conta do comitente comprador.
9. Os compradores deverão acertar suas aquisições até as 11:00 horas do dia seguinte ao leilão. A retirada dos animais deverá ser feita até as 24 horas após aquisição, cessando a responsabilidade dos vendedores quanto ao trato dos mesmos.
10. A empresa leiloeira procurou dar o maior fidelidade às informações contidas neste catálogo, não se responsabilizando por erros que possam haver ocorrido em sua transcrição. Eventuais correções feitas pelo leiloeiro prevalecerão sobre o mesmos.
11. Será de exclusiva responsabilidade do vendedor a guarda, manutenção e segurança dos animais leiloados, durante todo o tempo que se mantiverem no leilão, sejam no curral, seja em trânsito ou quando estiverem na pista até a batida do martelo. Após a batida do martelo, passa a ser de exclusividade do comprador, não restando ao Escritório da Corrêa da Costa Leilões Rurais Ltda., nenhum ônus, em caso de acidentes e danos que, eventualmente, venham a ocorrer aos animais.
12. O leiloeiro filiado a S.N.L.R. está credenciado a alterar ou complementar este regulamento, como também poderá não aceitar lances de pessoas que, ao seu critério, não julgar responsáveis. Entretanto, caso o vendedor se responsabilize, por escrito, pela entrega dos animais às pessoas reprovadas pelo leiloeiro, nenhuma responsabilidade por negligência recairá sobre a leiloeira ou seus diretores.
13. A simples Nota Fiscal da remessa dos animais para o leilão, passa automaticamente a fazer parte integrante e inseparável deste regulamento, valendo como contrato e autorização para todos os seus fins, não podendo, a leiloeira, nem vendedor, nem comprador, alegarem ignorância a respeito, seja a que pretexto for.



25 DE AGOSTO • SÁBADO • 12H
ESTÂNCIA ORSI • CAMPO GRANDE/MS

22° LEILÃO

MELHORADORES

A RAÇA NELORE CADA VEZ MELHOR.

**COND. DE PAGAMENTO:
24 PARCELAS**

(2+2+2+2+2+2+12)

**PAGAMENTO EM 12 PARCELAS (1+11):
6% de DESCONTO**

**PAGAMENTO À VISTA:
10% de DESCONTO**

REALIZAÇÃO:



AGÊNCIA:



67 3204.2325

PATROCÍNIO:



TRANSMISSÃO: www.correadacosta.com.br